








WERKZEUG - NORMALIEN FÜR STANZBIEGEAUTOMATEN

BIHLER



Andreas Wolff
Metallbearbeitung GmbH
Corunnastraße 38
DE 58636 Iserlohn

FON + 49 (0) 2371 - 67 52 5
FAX +49 (0) 2371 - 96 34 78

info@wolff-metallbearbeitung.de
www.wolff-metallbearbeitung.de

Bestellung von :

Andreas Wolff
Metallbearbeitung GmbH
Corunnastr. 38
DE 58636 Iserlohn

Bestellung

Bestell.- Nr. : _____ Bestell.- Datum : _____

Kommission : _____ Liefertermin : _____

Bezeichnung	Artikel Nr.	Menge	

Alle Preise zuzüglich Versandkosten und Mehrwertsteuer.
Mengenrabatt bei einer sortierten Abnahmemenge von:


5 bis 9 Stück 3%
10 bis 24 Stück 5%
25 bis 49 Stück 8%

Unterschrift:

Stempel:

Ansprechpartner:

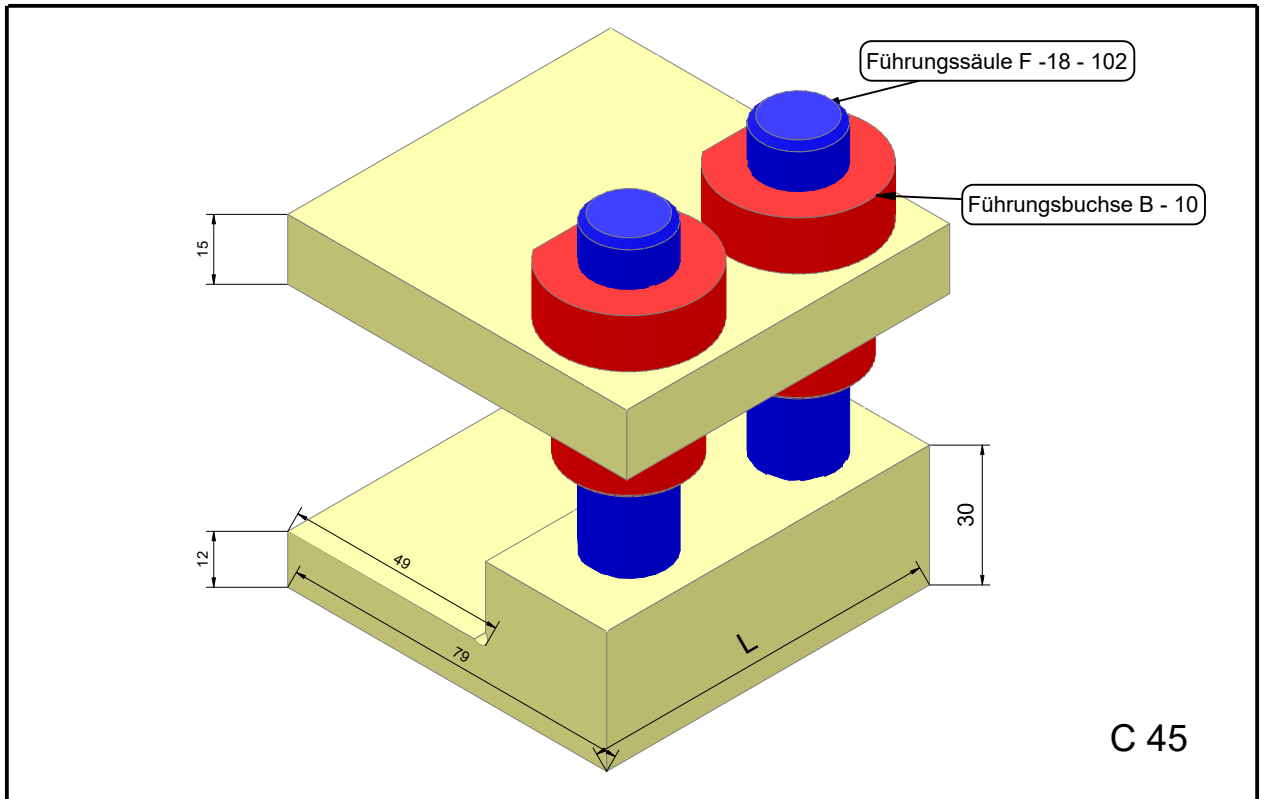
Martin Brudereck Tel.: +492371-675253 E-Mail: martin.brudereck@wolff-metallbearbeitung.de
Anabela Menezes Tel.: +492371-675254 E-Mail: anabela.menezes@wolff-metallbearbeitung.de



Schnittgestell S - 49

für Bihler - Typ

RM 28	Schnittgestell
RM 35	Schnittgestell
RM 30/40	Schnittgestell
Mach 1/7	Schnittgestell
BZ 2/3-8	Schnittgestell



Benennung		Bestellnummer	€ / Stück
Schnittgestell	L = 80	S - 49 - 80	247,50
Schnittgestell	L = 100	S - 49 - 100	275,00
Schnittgestell	L = 120	S - 49 - 120	297,00
Schnittgestell	L = 140	S - 49 - 140	319,00
Schnittgestell	L = 160	S - 49 - 160	341,00
Schnittgestell	L = 180	S - 49 - 180	363,00
Schnittgestell nur RM 40	L = 240	S - 49 - 240	385,00

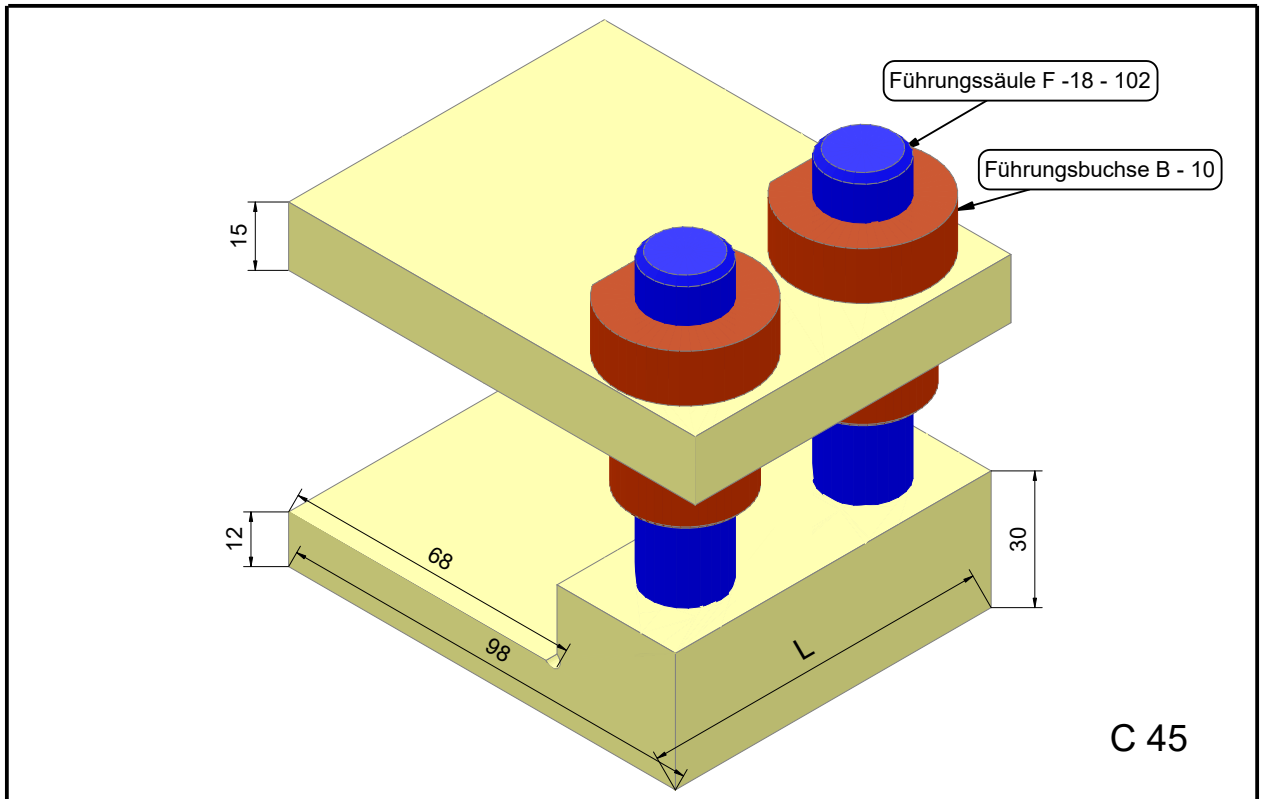
Andreas Wolff Metallbearbeitung GmbH - Fon 0 23 71 / 6 75 25 - Fax 0 23 71 / 96 34 78



Schnittgestell S - 68


für Bihler - Typ

RM 25	Schnittgestell
RM 28	Schnittgestell
RM 35	Schnittgestell
RM 30/40	Schnittgestell
BZ 2/3-8	Schnittgestell



Benennung		Bestellnummer	€ / Stück
Schnittgestell	L = 80	S - 68 - 80	297,00
Schnittgestell	L = 100	S - 68 - 100	319,00
Schnittgestell	L = 120	S - 68 - 120	341,00
Schnittgestell	L = 140	S - 68 - 140	363,00
Schnittgestell	L = 160	S - 68 - 160	385,00
Schnittgestell	L = 180	S - 68 - 180	407,00
Schnittgestell nur RM 40	L = 240	S - 68 - 240	440,00

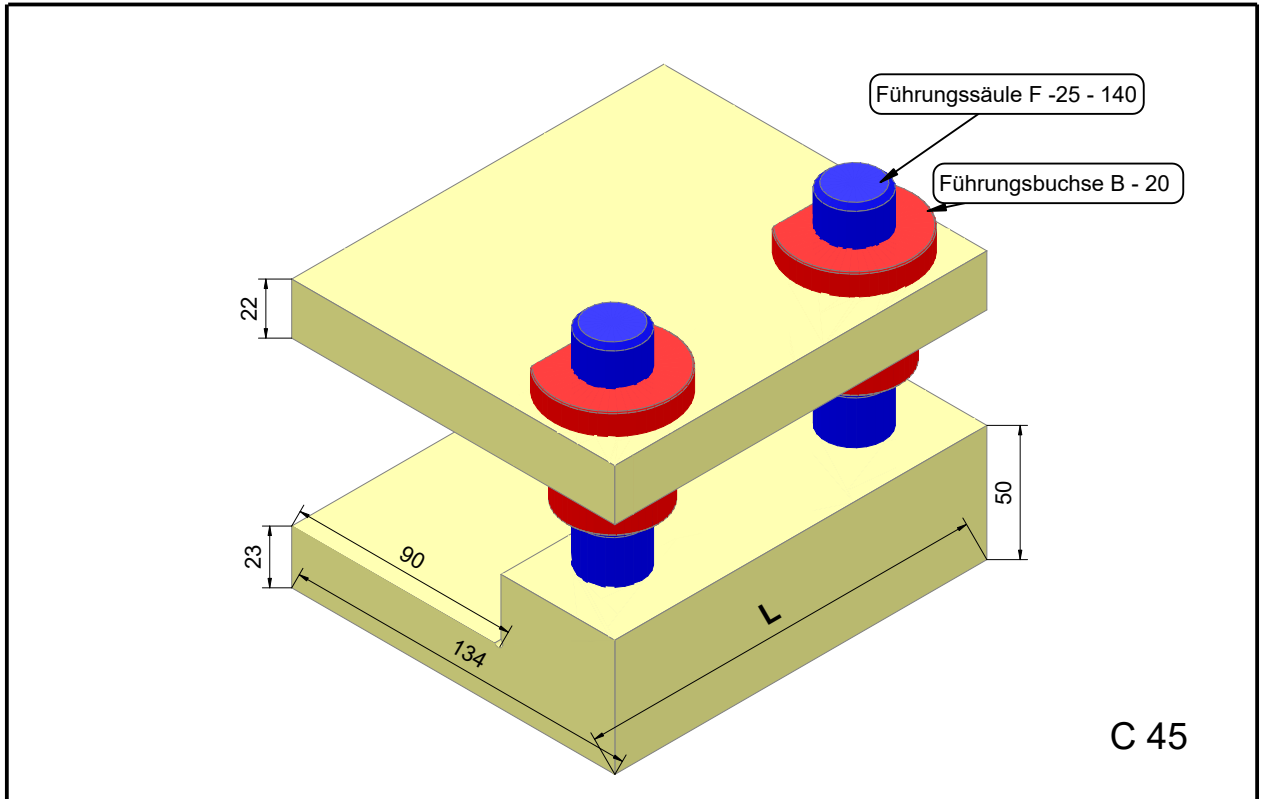
Andreas Wolff Metallbearbeitung GmbH - Fon 0 23 71 / 6 75 25 - Fax 0 23 71 / 96 34 78



Schnittgestell S - 90


für Bihler - Typ

GRM 50	Schnittgestell
MACH 05	Schnittgestell
GRM 80	Schnittgestell



Benennung		Bestellnummer	€ / Stück
Schnittgestell	L = 160	S - 90 - 160	396,00
Schnittgestell	L = 200	S - 90 - 200	429,00
Schnittgestell	L = 220	S - 90 - 220	456,00
Schnittgestell	L = 260	S - 90 - 260	490,00
Schnittgestell	L = 320	S - 90 - 320	522,00
Schnittgestell	L = 400	S - 90 - 400	567,00

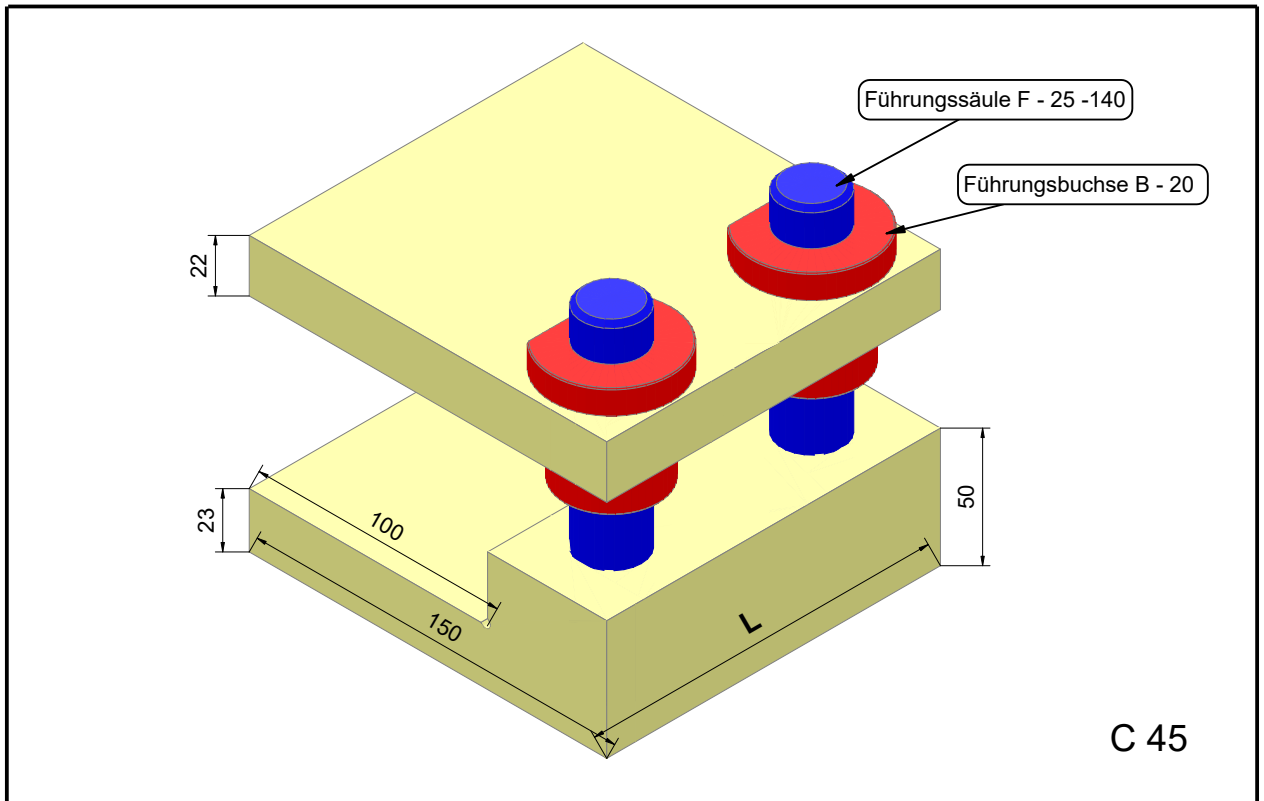
Andreas Wolff Metallbearbeitung GmbH - Fon 0 23 71 / 6 75 25 - Fax 0 23 71 / 96 34 78



Schnittgestell S - 100 / 25


für Bihler - Typ

GRM 50	Schnittgestell
MACH 05	Schnittgestell
GRM 80	Schnittgestell



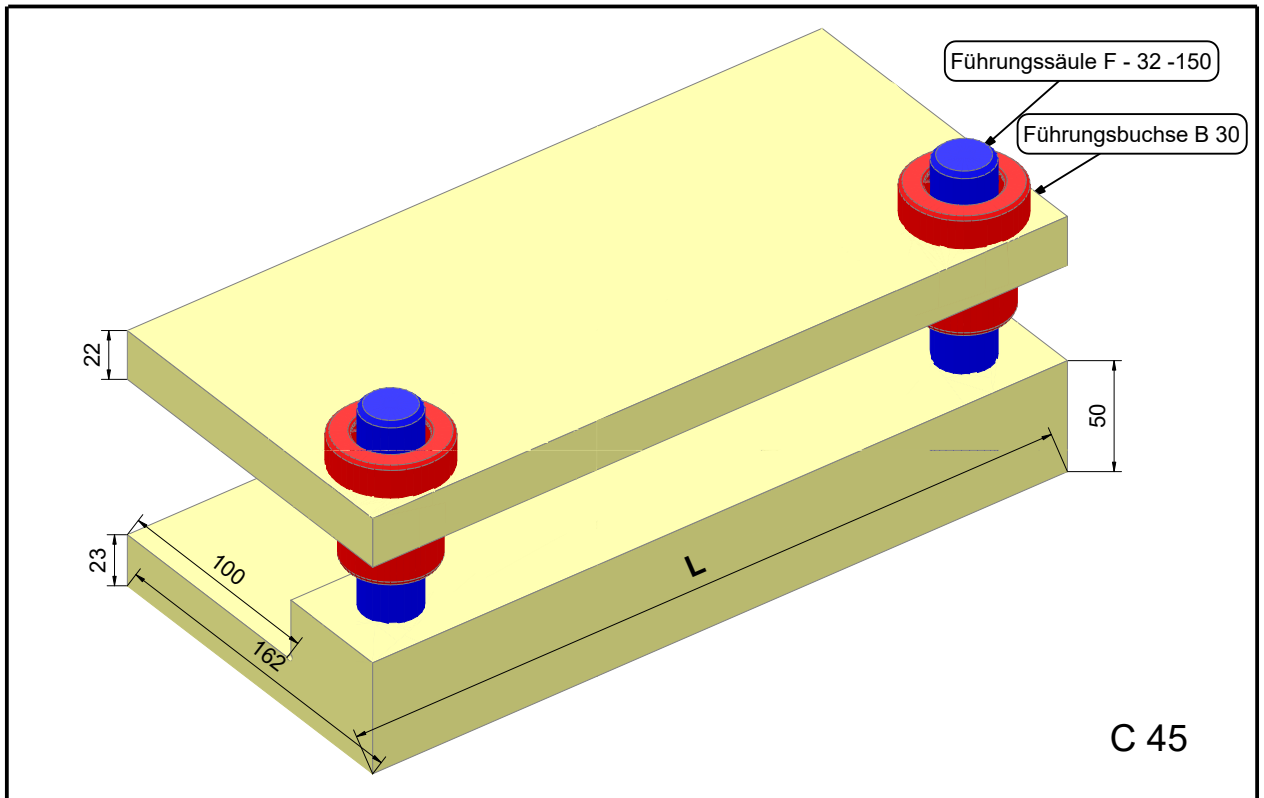
Benennung		Bestellnummer	€ / Stück
Schnittgestell	L = 140	S - 100 - 140	429,00
Schnittgestell	L = 160	S - 100 - 160	484,00
Schnittgestell	L = 200	S - 100 - 200	539,00
Schnittgestell	L = 275	S - 100 - 275	616,00

Andreas Wolff Metallbearbeitung GmbH - Fon 0 23 71 / 6 75 25 - Fax 0 23 71 / 96 34 78



Schnittgestell S - 100 / 32

für Bihler - Typ	
GRM 80	Schnittgestell



Benennung		Bestellnummer	€ / Stück
Schnittgestell	L = 320	S - 100 - 320	968,00
Schnittgestell	L = 400	S - 100 - 400	1.089,00
Schnittgestell	L = 560	S - 100 - 560	1.320,00
Schnittgestell mit Kugelführung	L = 400	S - 100 - 400 - Sonderausführung	1.980,00

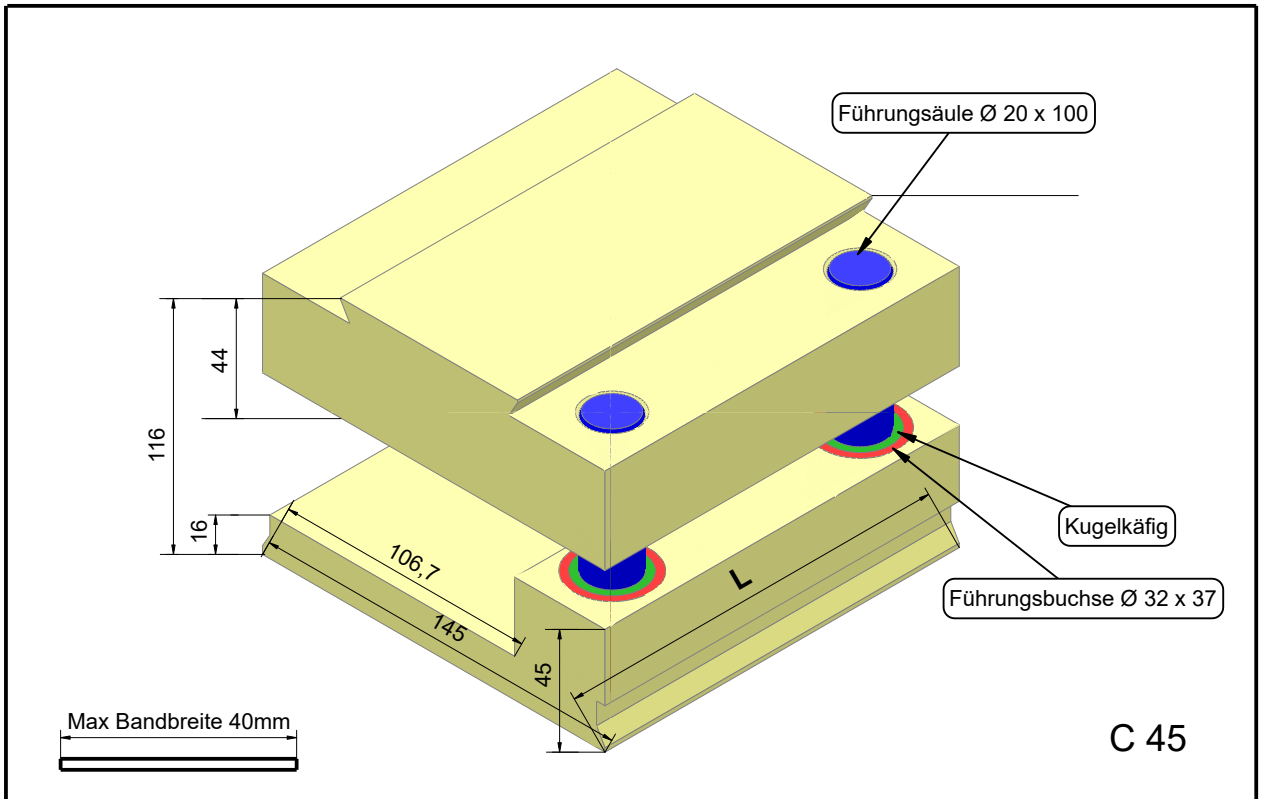
Andreas Wolff Metallbearbeitung GmbH - Fon 0 23 71 / 6 75 25 - Fax 0 23 71 / 96 34 78



Schnittgestell SB - 40


für Bihler - Typ

EC 1	
RM 40 K	



Benennung	Länge	Bestellnummer	€ / Stück
Schnittgestell	L = 150	SB - 40 - 150	825,00
Schnittgestell	L = 200	SB - 40 - 200	880,00
Schnittgestell	L = 260	SB - 40 - 260	935,00
Schnittgestell	L = 320	SB - 40 - 320	990,00

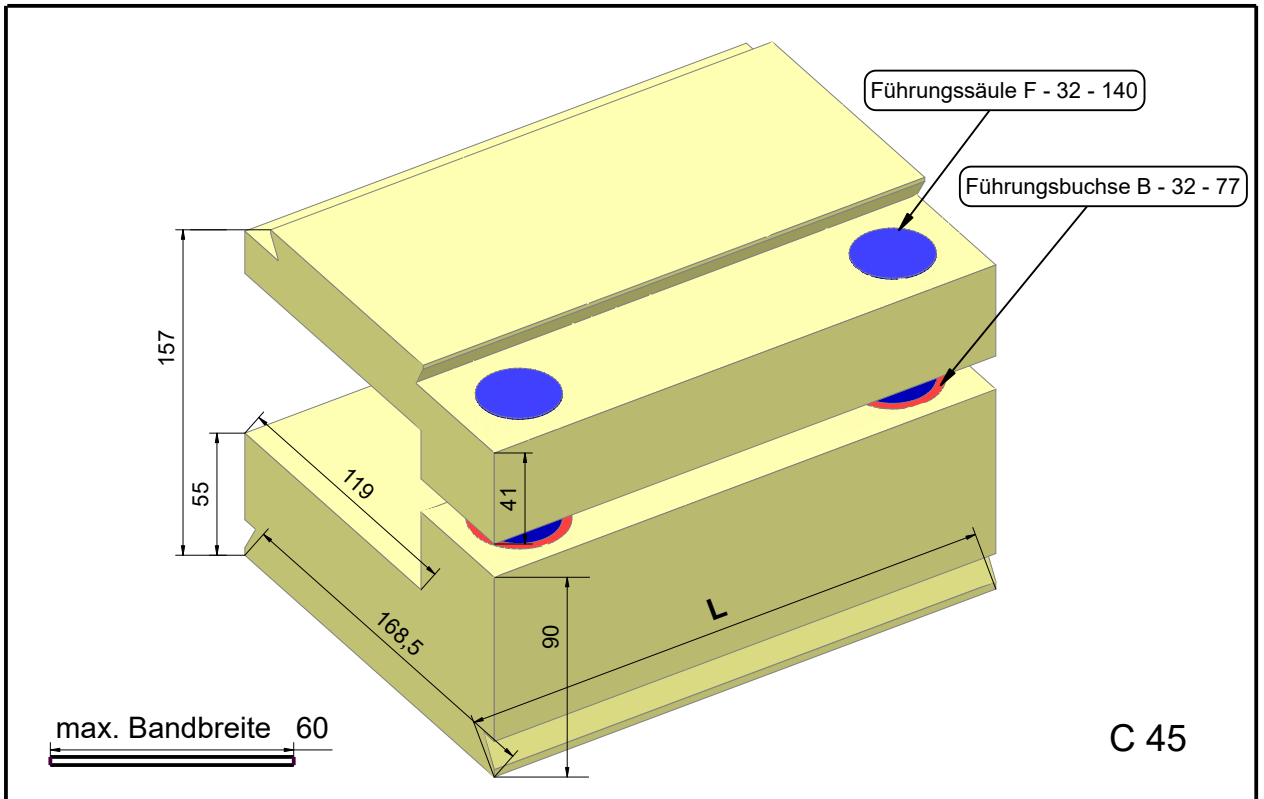
Andreas Wolff Metallbearbeitung GmbH - Fon 0 23 71 / 6 75 25 - Fax 0 23 71 / 96 34 78



Schnittgestell SB - 60


für Bihler - Typ

GRM 80 E	
GRM 80 P	



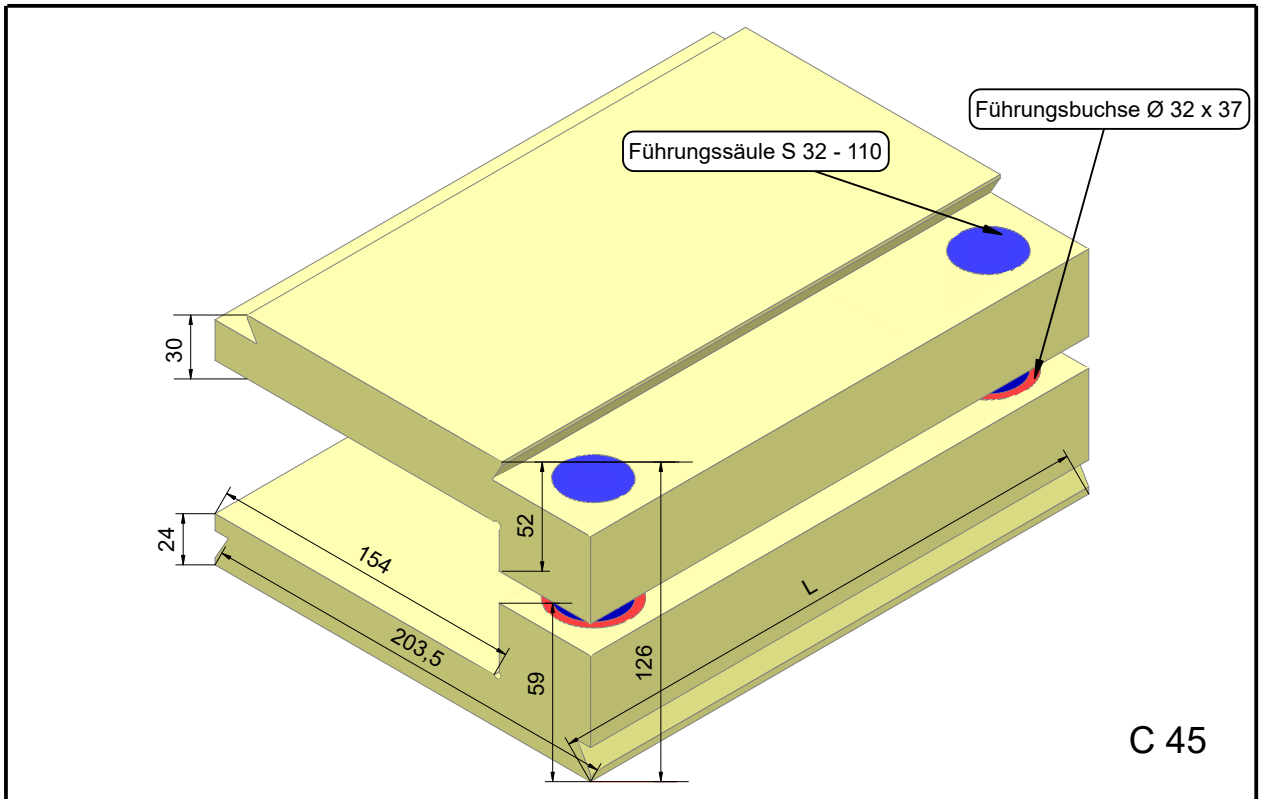
Benennung	Länge	Bestellnummer	€ / Stück
Schnittgestell	L = 220	SB - 60 - 220	770,00
Schnittgestell	L = 330	SB - 60 - 330	891,00
Schnittgestell	L = 480	SB - 60 - 480	1.045,00

Andreas Wolff Metallbearbeitung GmbH - Fon 0 23 71 / 6 75 25 - Fax 0 23 71 / 96 34 78



Schnittgestell SB - 80

für Bihler - Typ



Benennung	Länge	Bestellnummer	€ / Stück
Schnittgestell	L = 270	SB 80 - 270	880,00
Schnittgestell	L = 480	SB 80 - 480	1.430,00
Schnittgestell	L = 540	SB 80 - 540	1.760,00

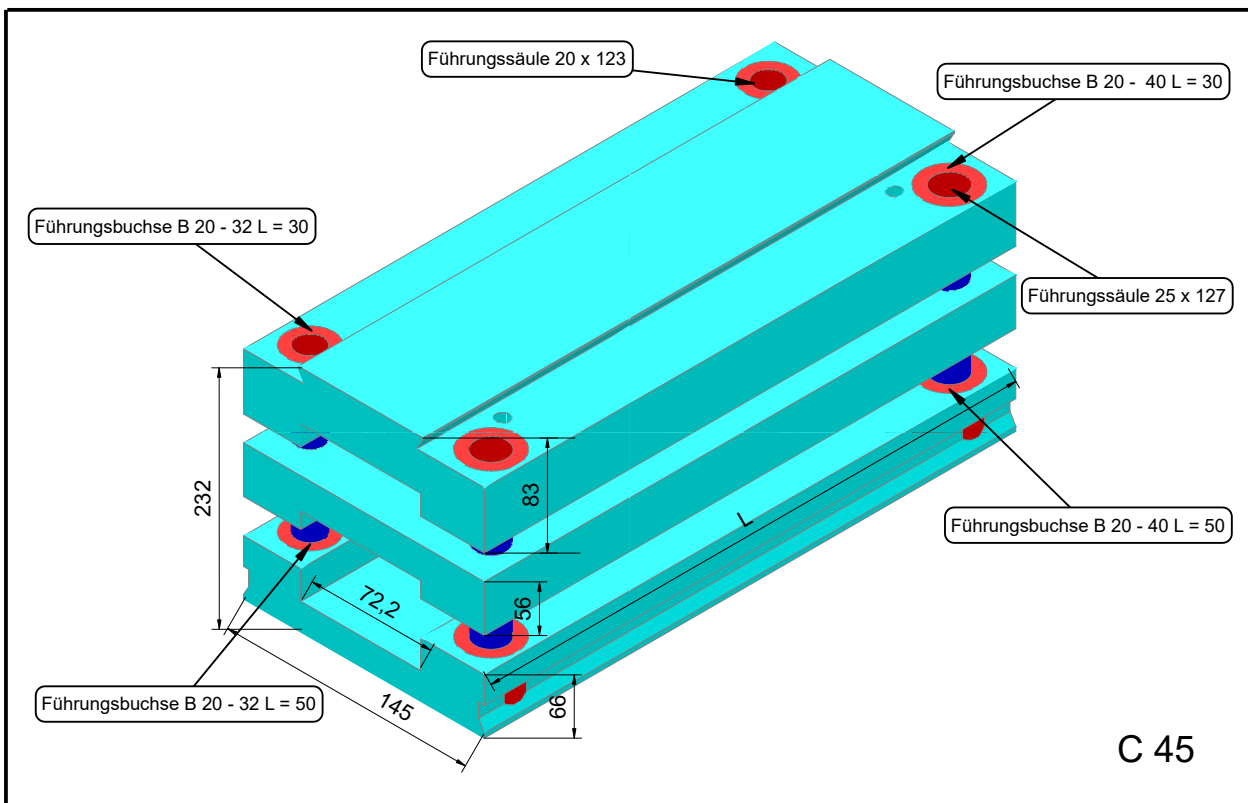
Andreas Wolff Metallbearbeitung GmbH - Fon 0 23 71 / 6 75 25 - Fax 0 23 71 / 96 34 78



Schnittgestell 4 S

Sonderanfertigung

für Bihler - Typ



Benennung	Länge	Bestellnummer	€ / Stück
Schnittgestell	L = 250	4 S - 250	2.090,00
Schnittgestell	L = 350	4 S - 350	2.500,00

Andreas Wolff Metallbearbeitung GmbH - Fon 0 23 71 / 6 75 25 - Fax 0 23 71 / 96 34 78

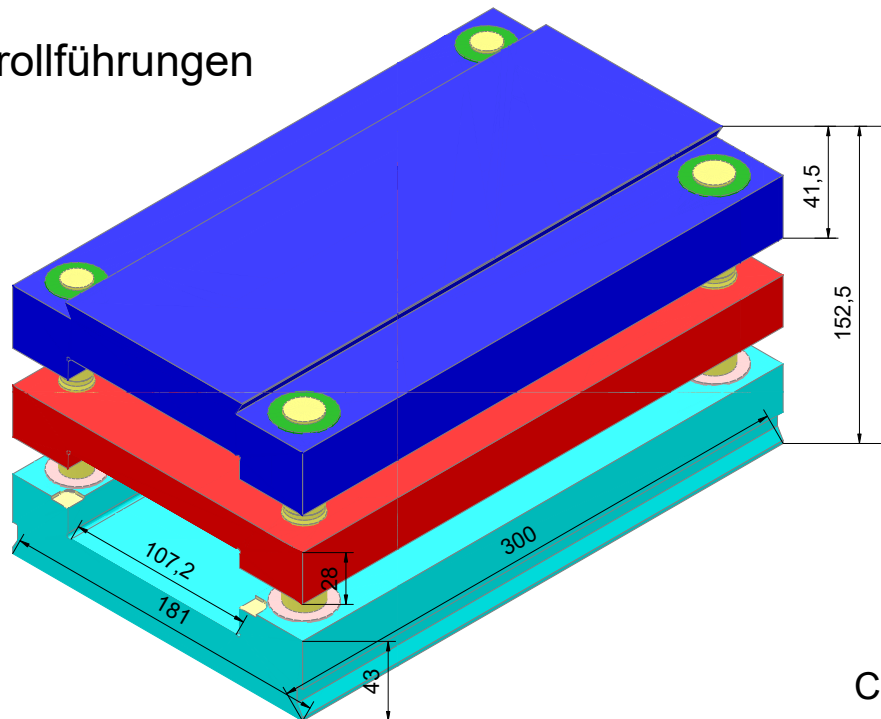


Schnittgestell RM 40 P

für Bihler - Typ


RM 40 P	

Mit Kugelrollführungen



C 45

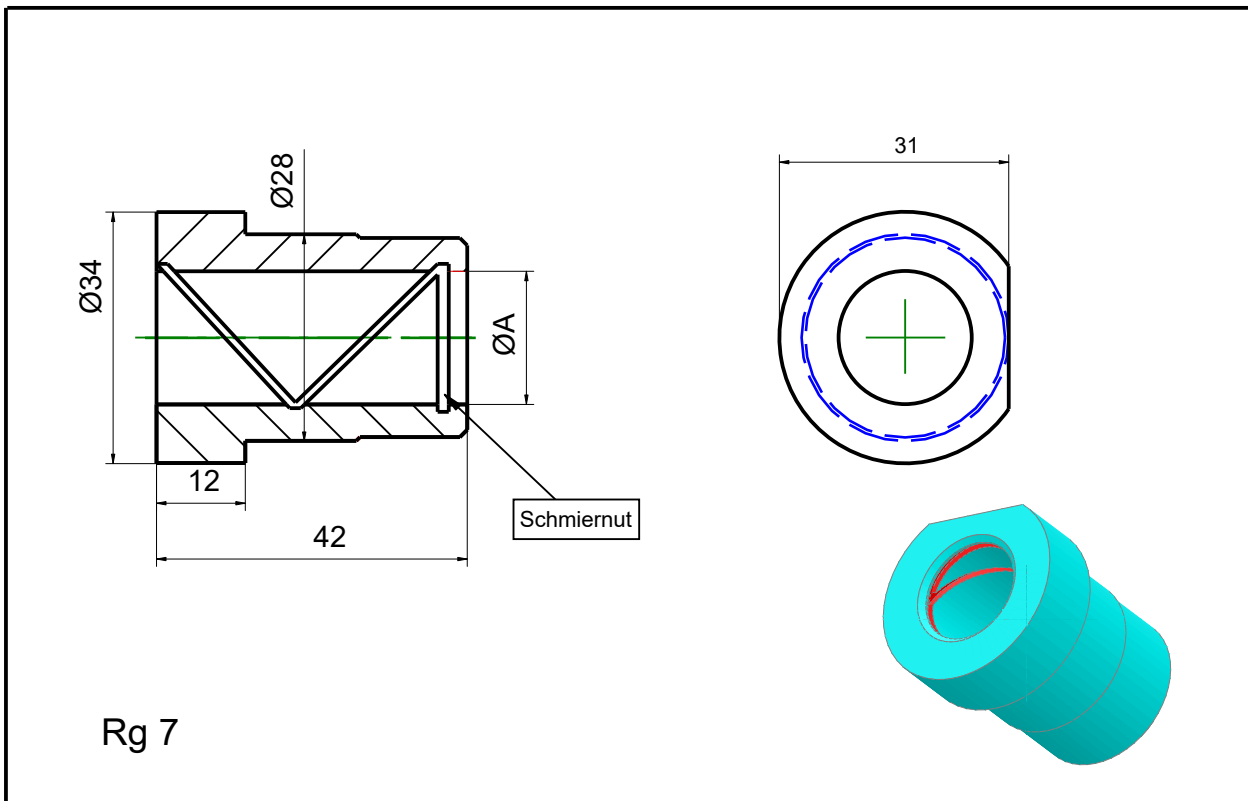
Benennung	Bestellnummer	€ / Stück
Schnittgestell RM 40 P	RM 40 P L=300	2.750,00



Führungsbuchse B - 10

für Bihler - Typ

MACH 1/7	Schnittgestell
RM 25	Schnittgestell
RM 28	Schnittgestell
RM 30	Schnittgestell
RM 35 / RM 40	Schnittgestell



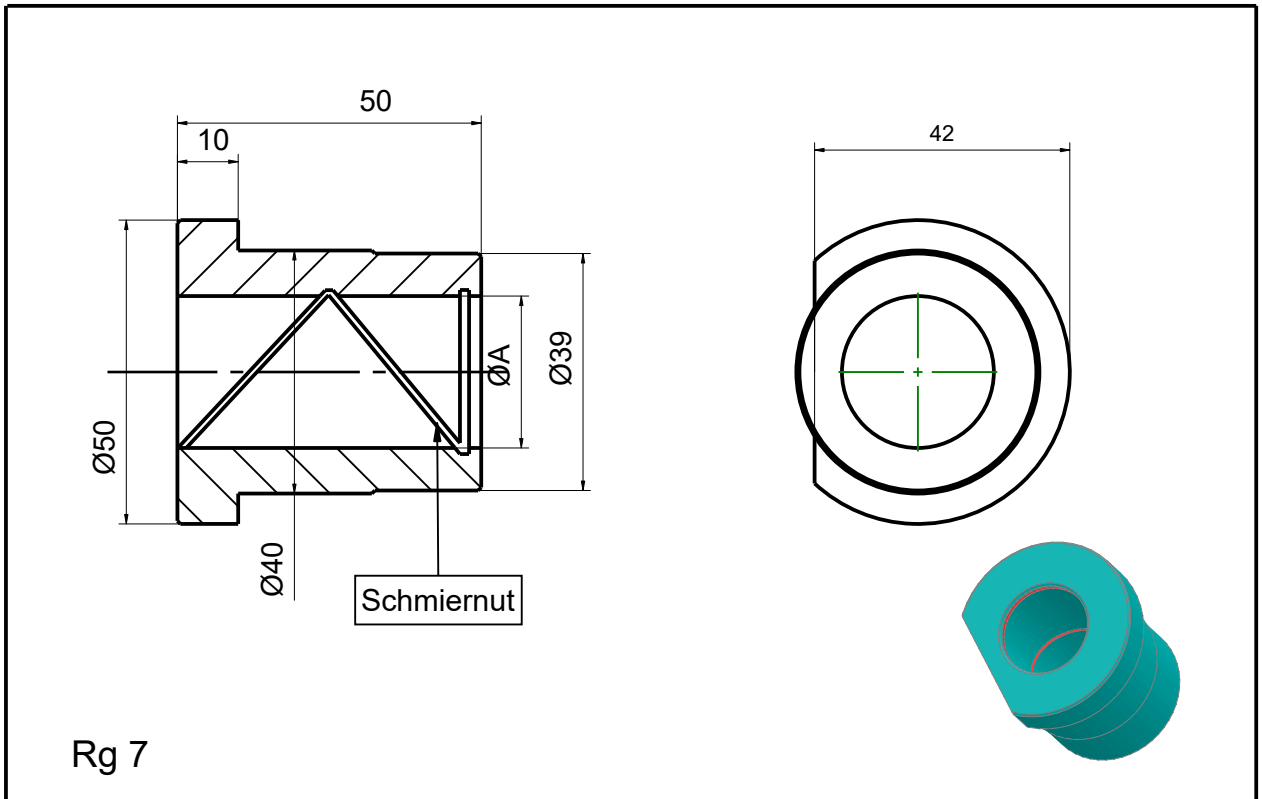
Benennung	Ø A	Bestellnummer	€ / Stück
Führungsbuchse	Ø 18	B - 10 - 42 Ø 18	24,00
Führungsbuchse	Ø 17,5	B - 10 - 42 Ø 17,5	24,00




Führungsbuchse B - 20

für Bihler - Typ

GRM 50	Schnittgestell
MACH 05	Schnittgestell
GRM 80	Schnittgestell



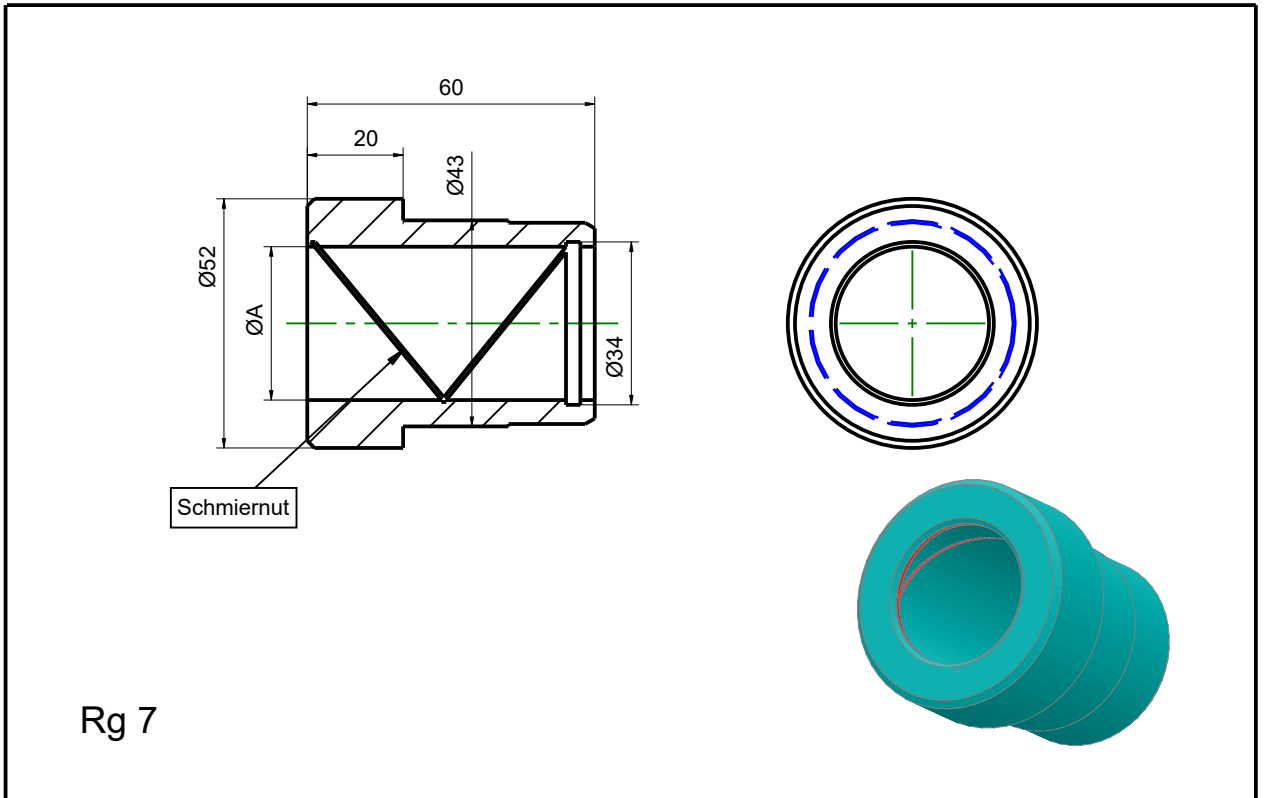
Benennung	Ø A	Bestellnummer	€ / Stück
Führungsbuchse	Ø 25	B - 20 - 50 Ø 25	35,00
Führungsbuchse	Ø 24,5	B - 20 - 50 Ø 24,5	35,00



Führungsbuchse B - 30

für Bihler - Typ

GRM 80	Schnittgestell



Rg 7

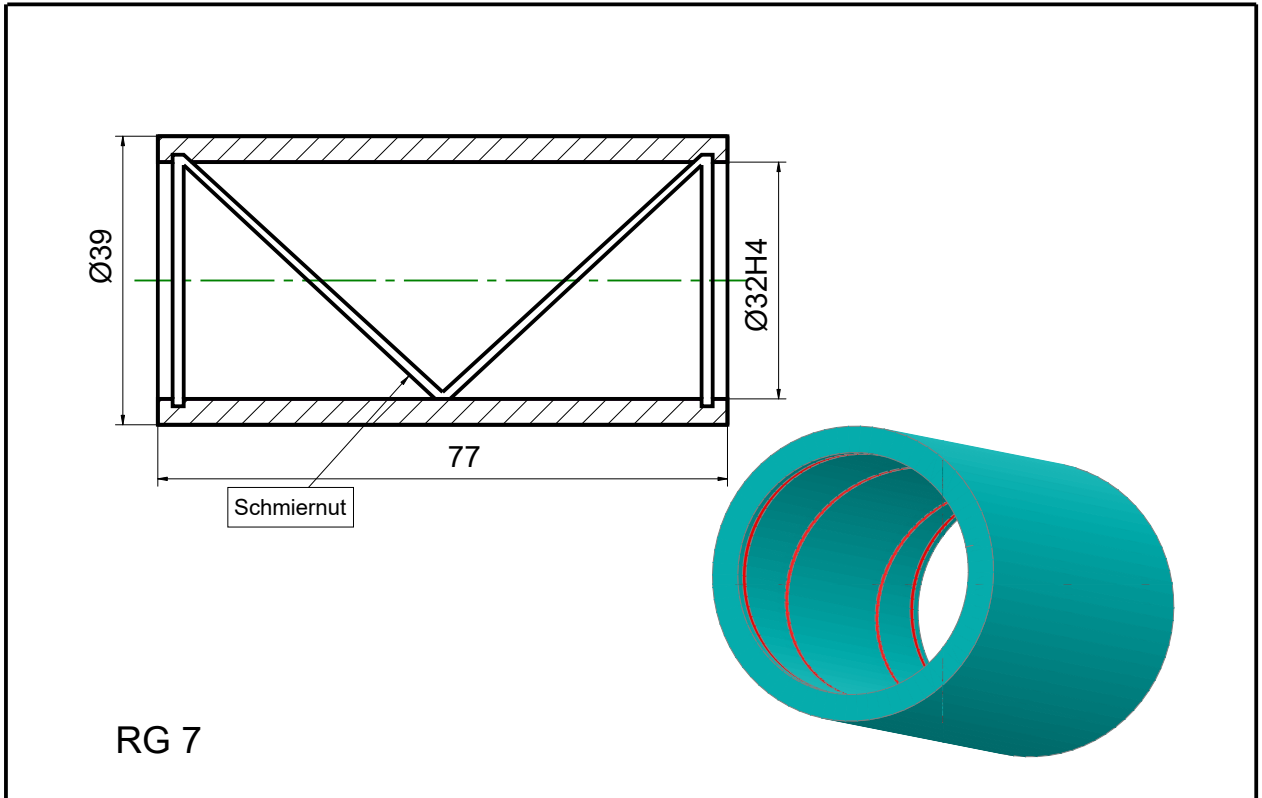
Benennung	Ø A	Bestellnummer	€ / Stück
Führungsbuchse	Ø 32	B - 30 - 60 Ø 32	41,50
Führungsbuchse	Ø 31,5	B - 30 - 60 Ø 31,5	41,50




Führungsbuchse B 32 - 77

für Bihler - Typ

	Schnittgestell SB - 60


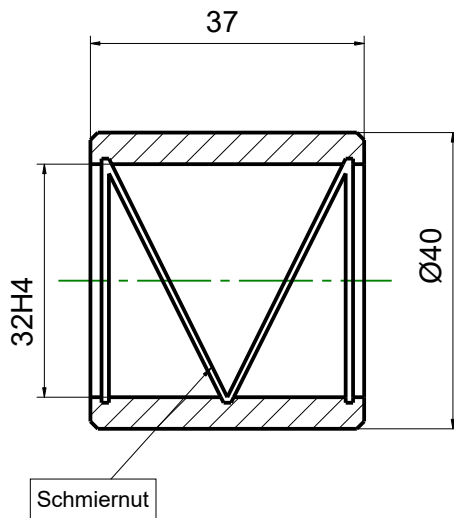


Benennung		Bestellnummer	€ / Stück
Führungsbuchse		B - 32 -77	54,00



Führungsbuchse B 32 - 37


für Bihler - Typ



RG 7

Benennung		Bestellnummer	€ / Stück
Führungsbuchse		GB 32 - 37	28,00


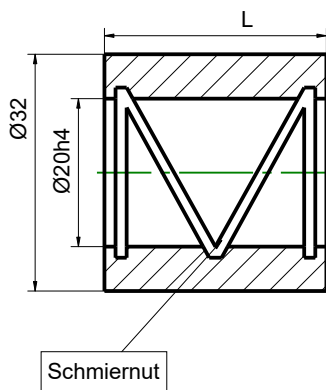
Andreas Wolff Metallbearbeitung GmbH - Fon 0 23 71 / 6 75 25 - Fax 0 23 71 / 96 34 78



Führungsbuchse B 20 - 32

für Bihler - Typ


4 S L = 250	Schnittgestell
4 S L = 320	Schnittgestell



RG 7

Benennung	Länge	Bestellnummer	€ / Stück
Führungsbuchse	L = 30	B 20 - 32 L= 30 / K	22,50
Führungsbuchse	L = 50	B 20 - 32 L= 50 / K	35,00

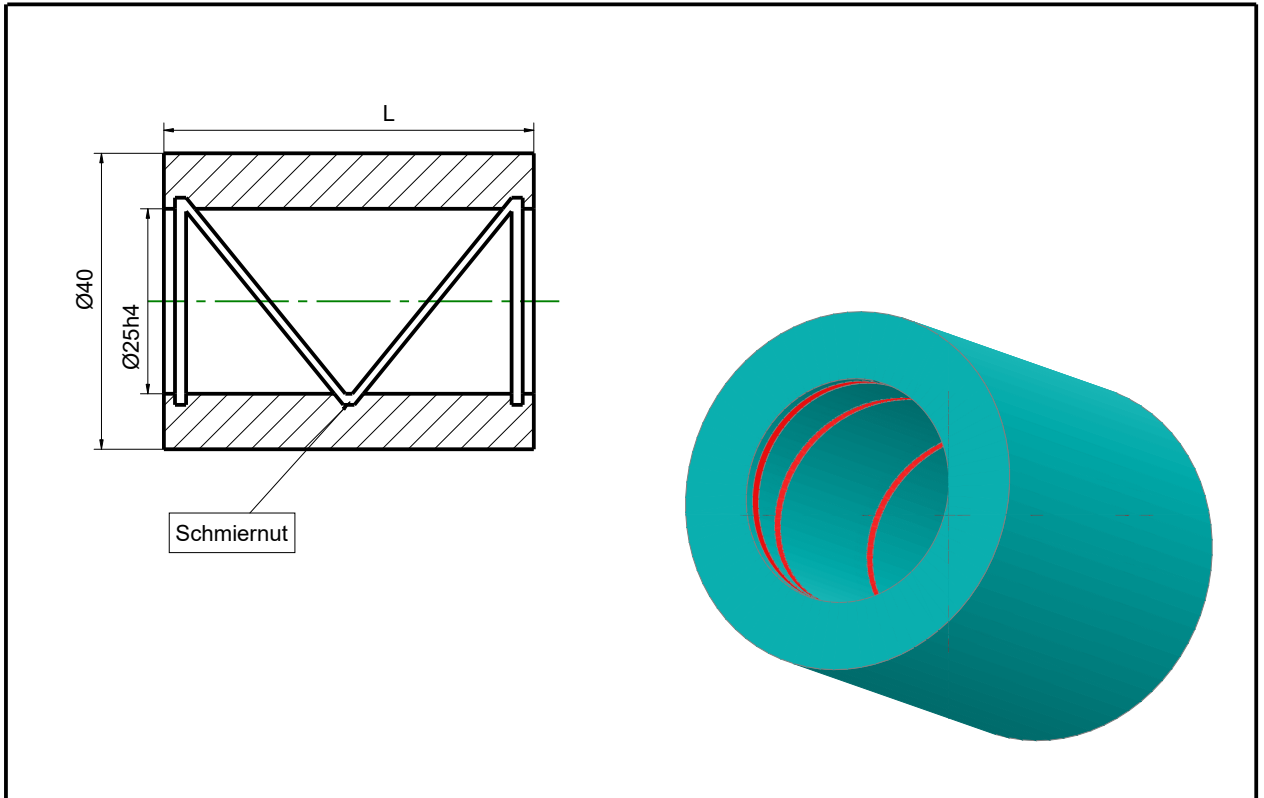
Andreas Wolff Metallbearbeitung GmbH - Fon 0 23 71 / 6 75 25 - Fax 0 23 71 / 96 34 78



Führungsbuchse B 25 - 40

für Bihler - Typ

4 S L = 250	Schnittgestell
4 S L = 320	Schnittgestell



Benennung		Bestellnummer	€ / Stück
Führungsbuchse	L = 30	B 25 - 40 L= 30 / K	28,00
Führungsbuchse	L = 50	B 25 - 40 L= 50 / K	44,00


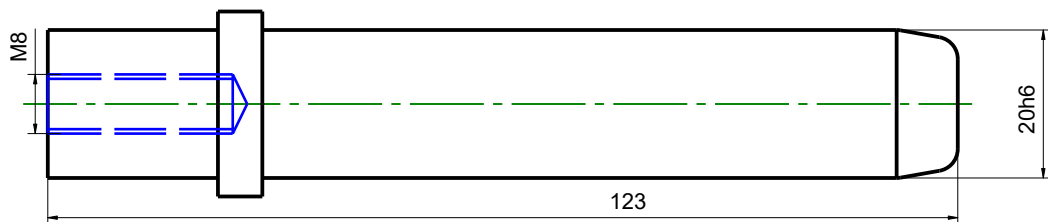
Andreas Wolff Metallbearbeitung GmbH - Fon 0 23 71 / 6 75 25 - Fax 0 23 71 / 96 34 78



Führungssäule S - 20 - 123

für Bihler - Typ


4 S L = 250	Schnittgestell
4 S L = 320	Schnittgestell



gehärtet und geschliffen

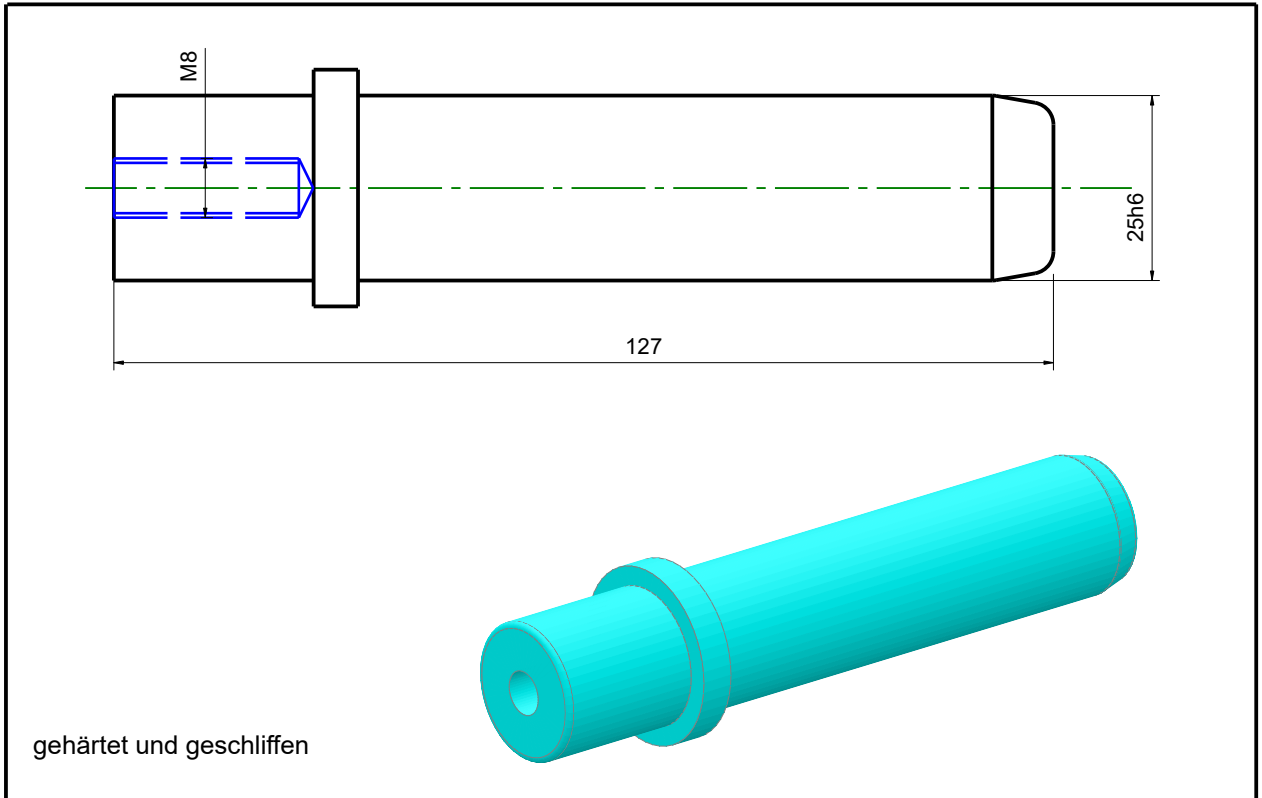
Benennung	Bestellnummer	€ / Stück
Führungssäule	S - 20 - 123 / K	45,00

Andreas Wolff Metallbearbeitung GmbH - Fon 0 23 71 / 6 75 25 - Fax 0 23 71 / 96 34 78



Führungssäule S - 25 - 127

für Bihler - Typ	
4 S L = 250	Schnittgestell
4 S L = 320	Schnittgestell

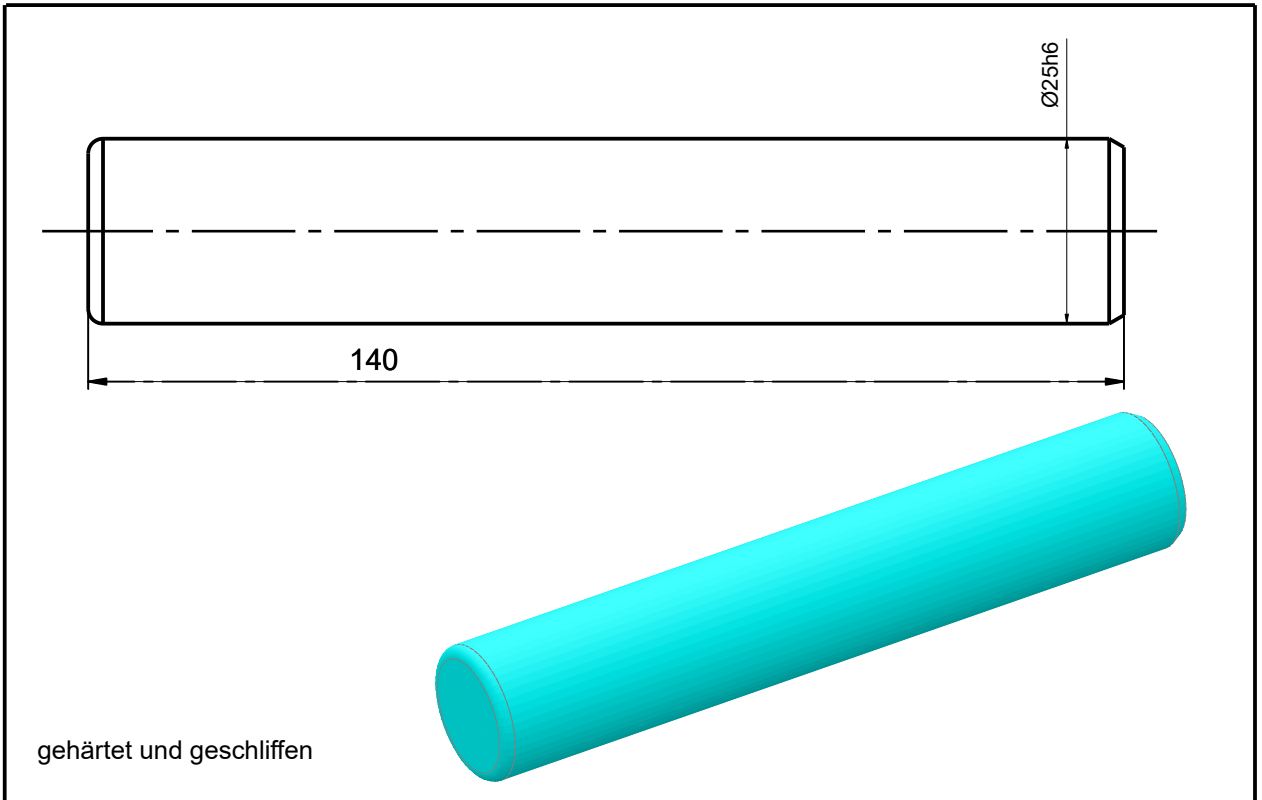


Benennung	Bestellnummer	€ / Stück
Führungssäule	S - 25 - 127 / K	57,00




Führungssäule F-25 - 140

für Bihler - Schnittgestell
S - 90 - 160 / S - 90 - 200 / S - 90 - 220 / S - 90 - 260
S - 90 - 320 / S - 90 - 400
S - 100 - 140 / S - 100 - 160 / S - 100 - 200
S - 100 - 275



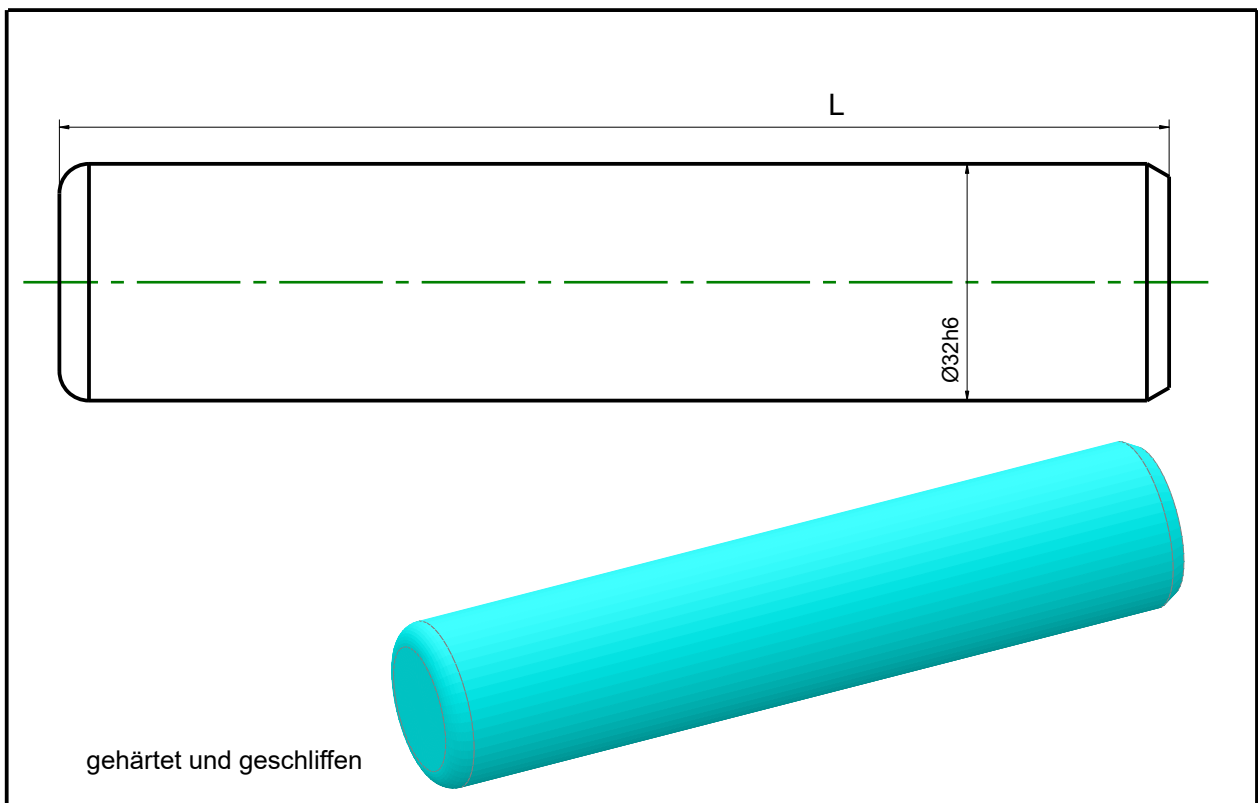
Benennung		Bestellnummer	€ / Stück
Führungssäule		F - 25-140	18,00

Andreas Wolff Metallbearbeitung GmbH - Fon 0 23 71 / 6 75 25 - Fax 0 23 71 / 96 34 78




Führungssäule F - 32

für Bihler - Schnittgestell	
S - 100 - 320	
S - 100 - 400	
S - 100 - 560	



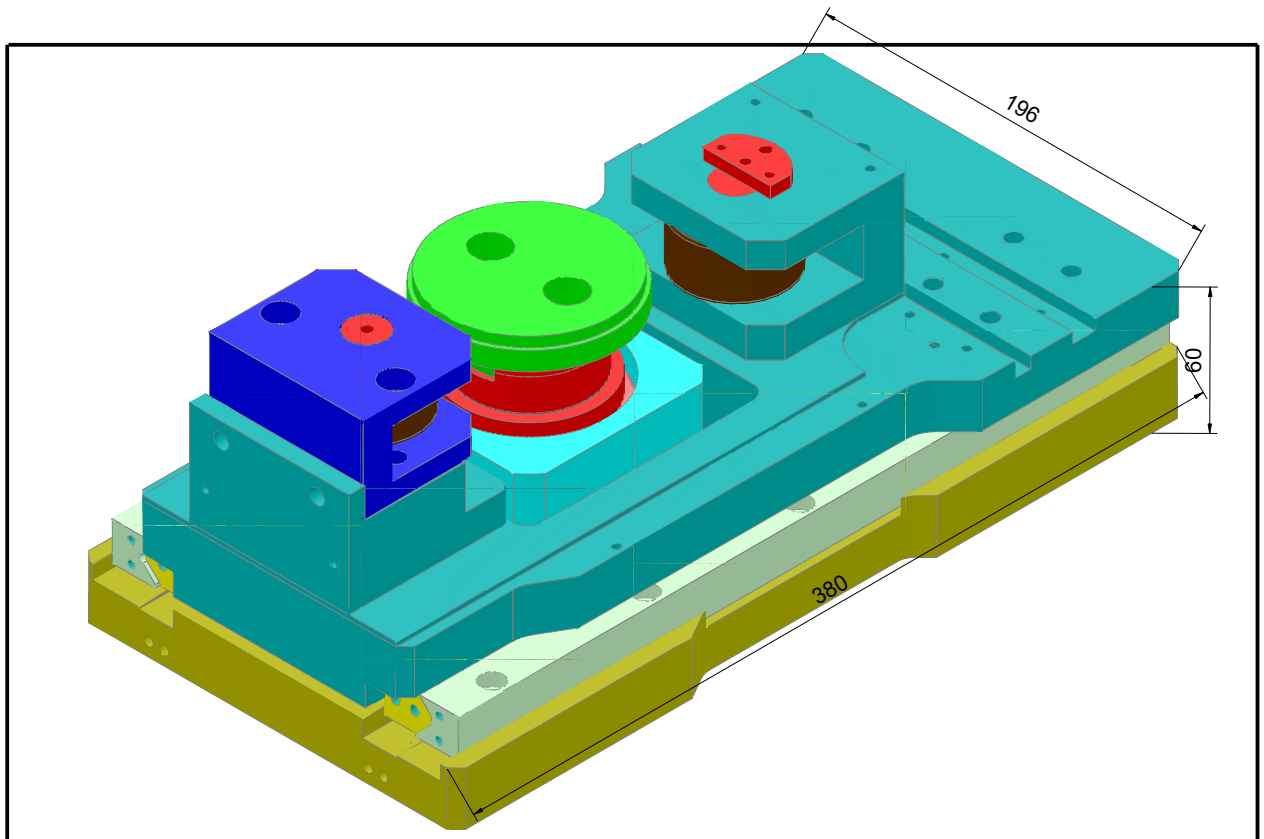
Benennung		Bestellnummer	€ / Stück
Führungssäule		F - 32 - 110	22,00
Führungssäule		F - 32 - 140	23,00
Führungssäule		F - 32 - 150	24,00

Andreas Wolff Metallbearbeitung GmbH - Fon 0 23 71 / 6 75 25 - Fax 0 23 71 / 96 34 78



Schlittenaggregat RM 40 P

für Bihler - Typ	



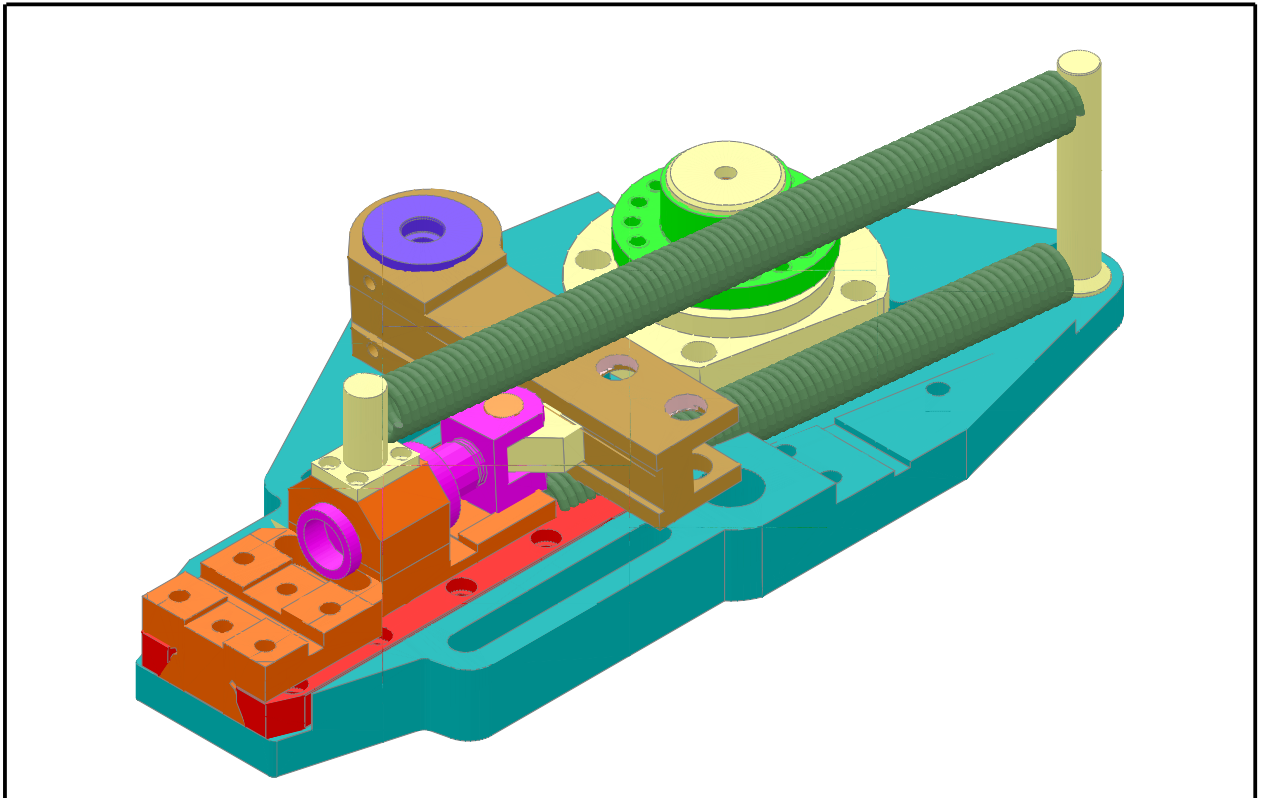
Benennung		Bestellnummer	€ / Stück
Schlittenaggregat RM 40 P komplett mit Schmiersystem ohne Antriebszahnrad		Artikelnummer 10281	4.850,00

Andreas Wolff Metallbearbeitung GmbH - Fon 0 23 71 / 6 75 25 - Fax 0 23 71 / 96 34 78




Breitschlittenaggregat BRSA

für Bihler - Typ



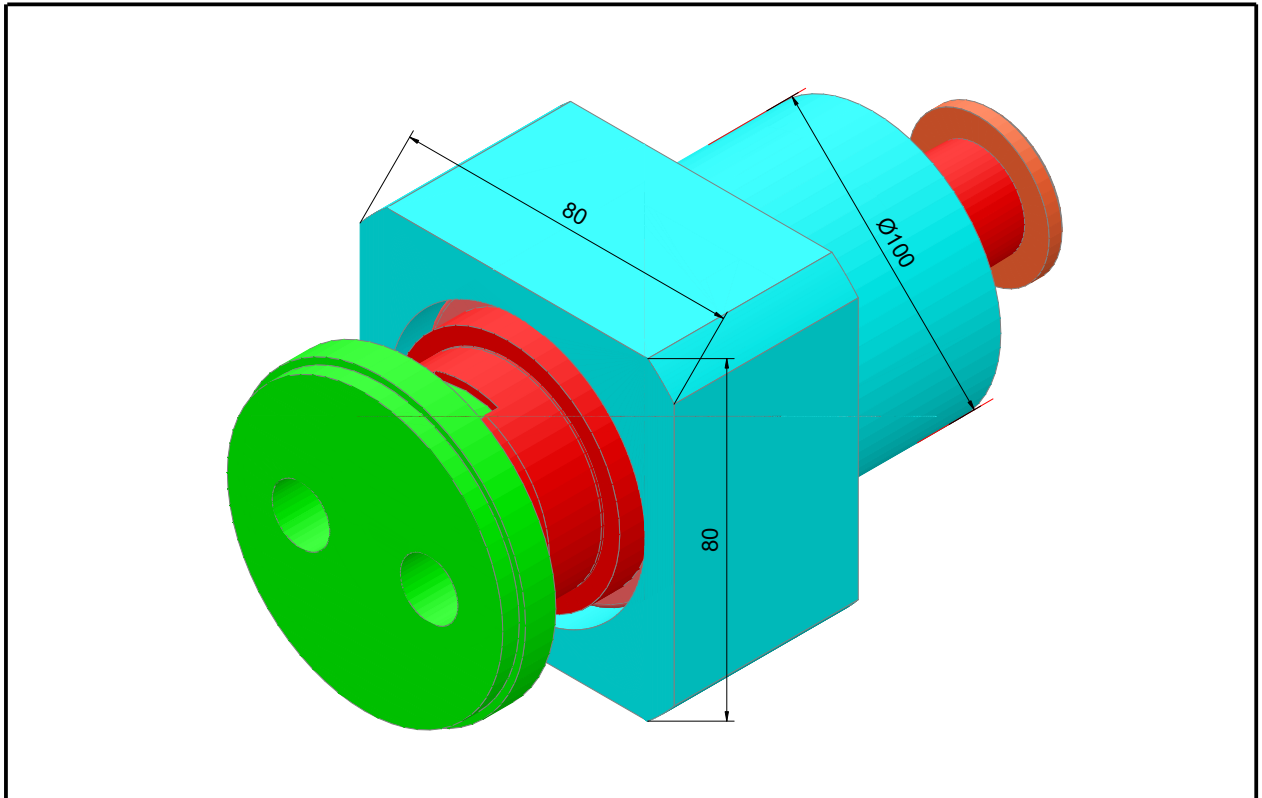
Benennung	Bestellnummer	€ / Stück
Breitschlittenaggregat rechts (wie gezeichnet) komplett mit Schmiersystem	Artikelnummer 10230	3.950,00
Breitschlittenaggregat links komplett mit Schmiersystem	Artikelnummer 10197	3.950,00

Andreas Wolff Metallbearbeitung GmbH - Fon 0 23 71 / 6 75 25 - Fax 0 23 71 / 96 34 78



Antrieb für RM 40 P

für Bihler - Typ	
RM 40 P	Schlittenaggrgat



Benennung		Bestellnummer	€ / Stück
Antriebseinheit ohne Zahnrad Schlittenaggregat RM 40 P		Artikelnummer 10628	850,00

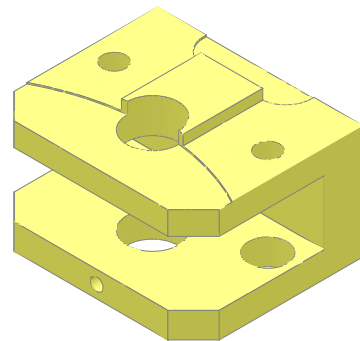
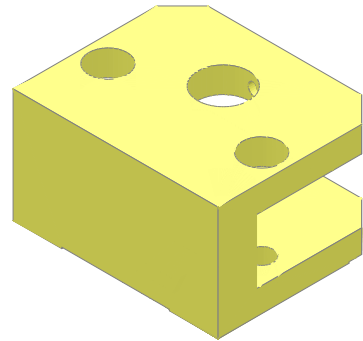
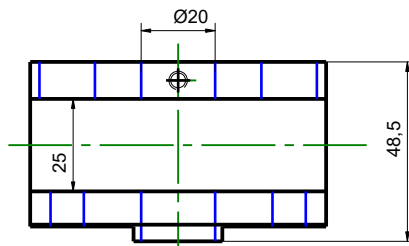
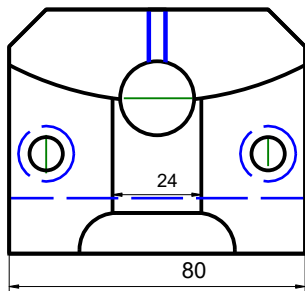
Andreas Wolff Metallbearbeitung GmbH - Fon 0 23 71 / 6 75 25 - Fax 0 23 71 / 96 34 78



Aufnahme für Druckrolle RM 40 P


für Bihler - Typ

RM 40 P	Schlittenaggrgat



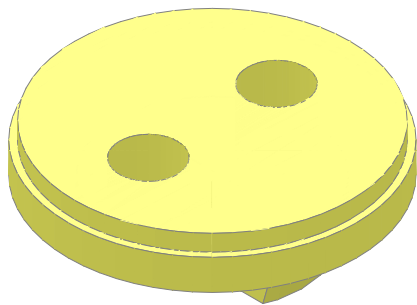
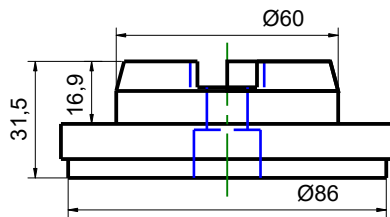
Benennung		Bestellnummer	€ / Stück
Aufnahme für Druckrolle Rückholkurve Schlittenaggregat RM 40 P		Artikelnummer 10629	95,00

Andreas Wolff Metallbearbeitung GmbH - Fon 0 23 71 / 6 75 25 - Fax 0 23 71 / 96 34 78

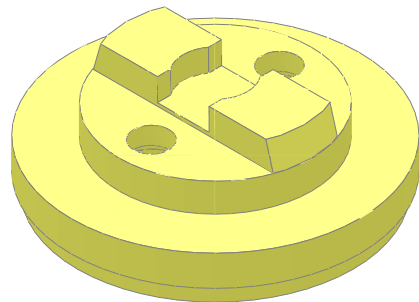


Zentrierdeckel Kurvenscheibe RM 40 P

für Bihler - Typ	
RM 40 P	Antriebswelle




Ansicht von oben



Ansicht von unten


Benennung		Bestellnummer	€ / Stück
Zentrierdeckel Kurvenscheibe Schlittenaggregat RM 40 P		Artikelnummer 10630	58,00

Andreas Wolff Metallbearbeitung GmbH - Fon 0 23 71 / 6 75 25 - Fax 0 23 71 / 96 34 78



Abnehmerarm links

für Bihler - Typ	
	Breitschlittenaggregat BRSA



C 45


Benennung		Bestellnummer	€ / Stück
Abnehmerarm links		Artikelnummer 10631	550,00

Andreas Wolff Metallbearbeitung GmbH - Fon 0 23 71 / 6 75 25 - Fax 0 23 71 / 96 34 78




Abnehmerarm rechts

für Bihler - Typ	
	Breitschlittenaggregat BRSA



Benennung		Bestellnummer	€ / Stück
Abnehmerarm rechts		Artikelnummer 10632	550,00

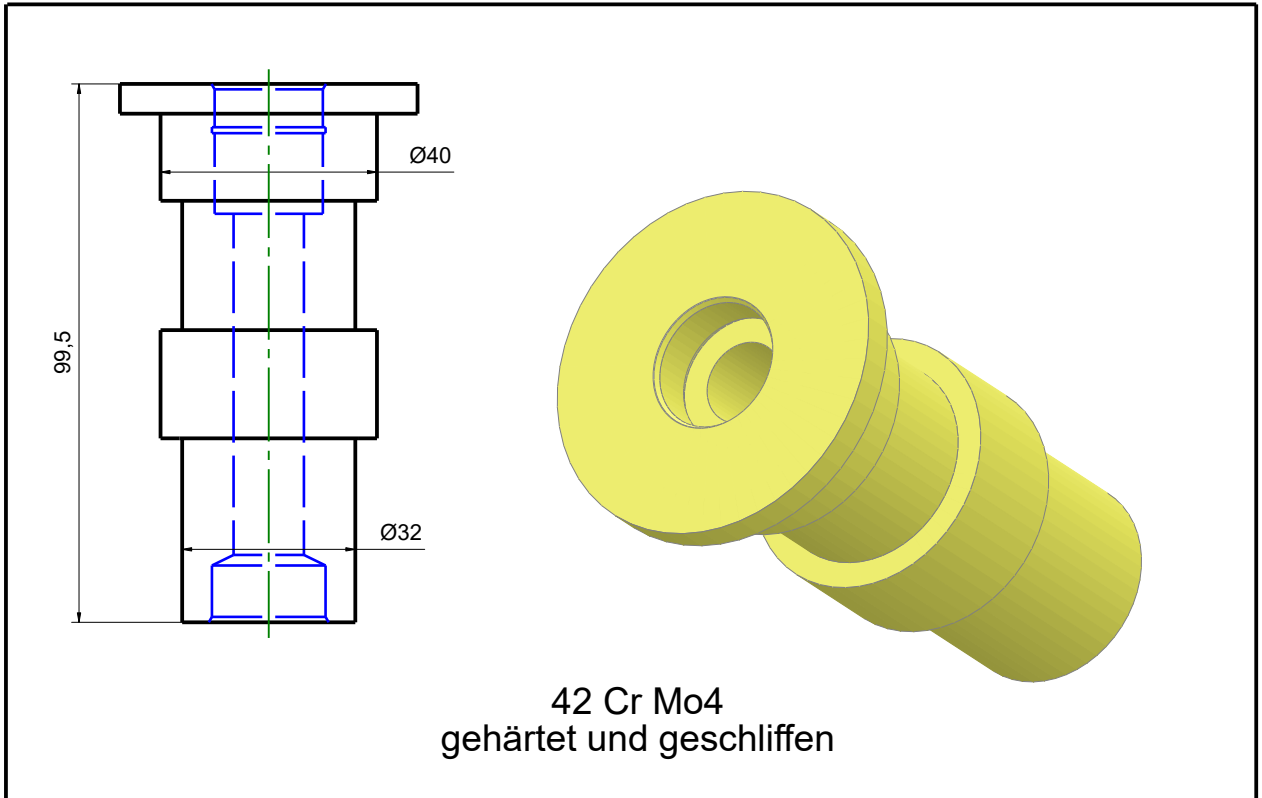
Andreas Wolff Metallbearbeitung GmbH - Fon 0 23 71 / 6 75 25 - Fax 0 23 71 / 96 34 78




Welle für Abnehmerarm

für Bihler - Typ

	Breitschlittenaggregat BRSA



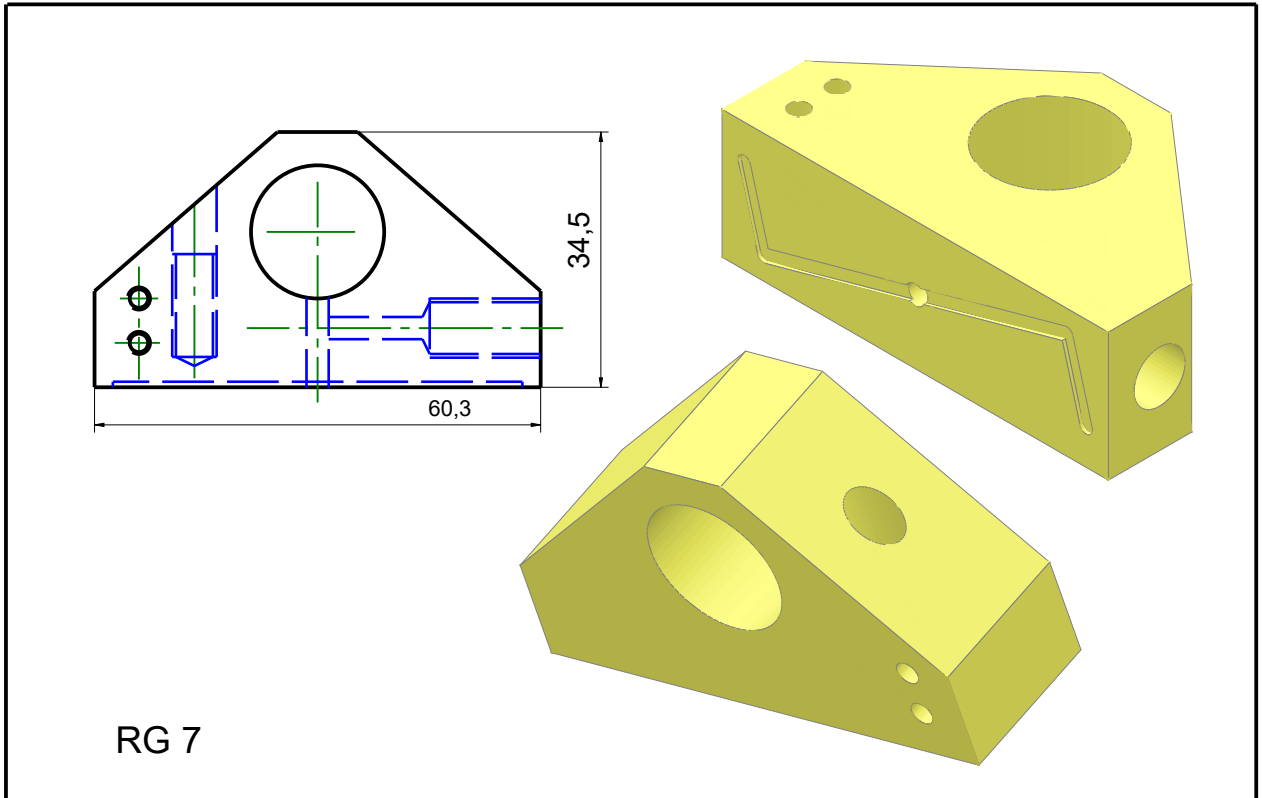
Benennung		Bestellnummer	€ / Stück
Welle für Abnehmer		Artikelnummer 10633	95,00



Gleitstück GRM 50

für Bihler - Typ

	Breitschlittenaggregat BRSA



RG 7

Benennung		Bestellnummer	€ / Stück
Gleitstück		Artikel Nr. 10190	85,00


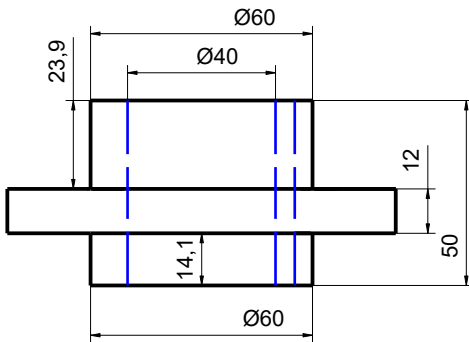
Andreas Wolff Metallbearbeitung GmbH - Fon 0 23 71 / 6 75 25 - Fax 0 23 71 / 96 34 78



Kurvenscheibenträger

für Bihler - Typ


	Breitschlittenaggregat BRSA



Mat. 42 Cr Mo 4
gehärtet und geschliffen
(Rz 6,3)


Benennung		Bestellnummer	€ / Stück
Kurvenscheibenträger		Artikel Nr. 10201	145,00

Andreas Wolff Metallbearbeitung GmbH - Fon 0 23 71 / 6 75 25 - Fax 0 23 71 / 96 34 78



Antriebseinheit

für Bihler - Typ	
	Breitschlittenaggregat BRSA



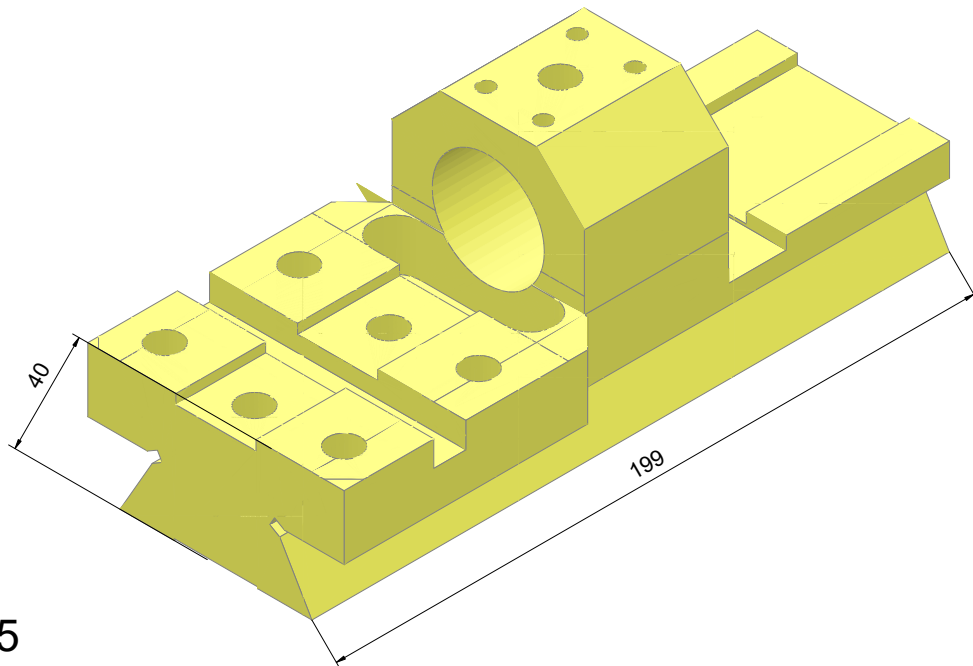
Benennung		Bestellnummer	€ / Stück
Antriebseinheit		Artikel Nr. 10249	1.050,00

Andreas Wolff Metallbearbeitung GmbH - Fon 0 23 71 / 6 75 25 - Fax 0 23 71 / 96 34 78



Schlitten

für Bihler - Typ	
	Breitschlittenaggregat BRSA




C45

Benennung		Bestellnummer
Schlitten rechts siehe Zusammenstellung Seite 27		Artikel Nr. 10231
Schlitten links spiegelbildlich		Artikel Nr. 10703

Gewinde für Federanschluß
bei rechtem Schlitten unter 10 Grad
nach rechts eingebracht

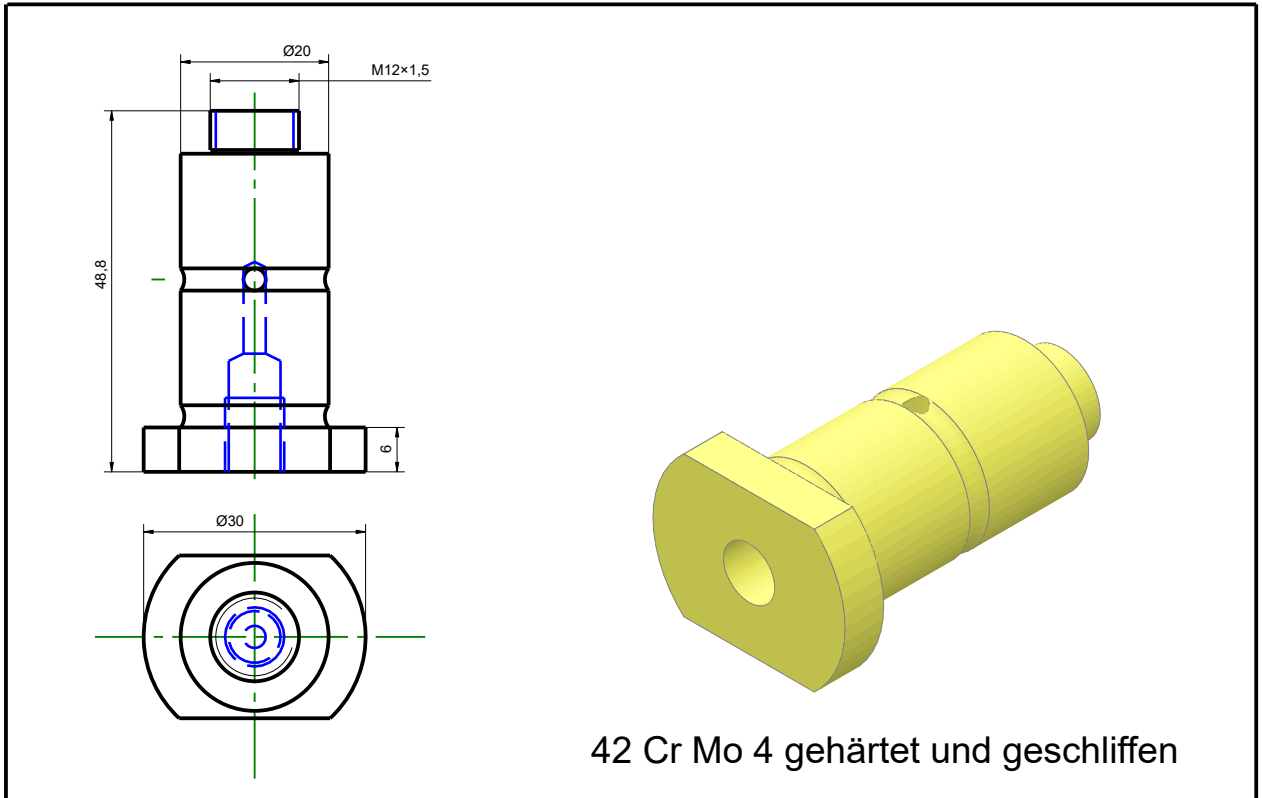
Bei linkem Schlitten ist das Gewinde
unter 10 Grad nach links eingebracht



Bolzen GRM 50

für Bihler - Typ


	Breitschlittenaggregat BRSA



42 Cr Mo 4 gehärtet und geschliffen


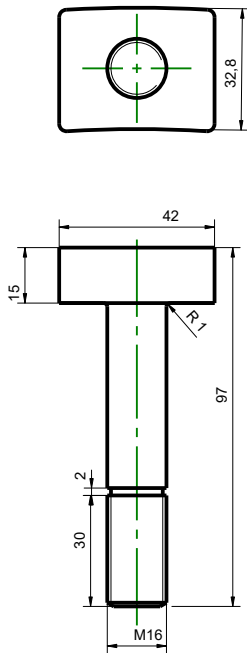
Benennung		Bestellnummer	€ / Stück
Bolzen GRM 50		Artikel Nr. 10218	75,00

Andreas Wolff Metallbearbeitung GmbH - Fon 0 23 71 / 6 75 25 - Fax 0 23 71 / 96 34 78



Spannschraube GRM 50 - 80

für Bihler - Typ



42 Cr Mo 4

Benennung		Bestellnummer	€ / Stück
Spannschraube GRM 50 - 80		Artikelnummer 10634	55,00

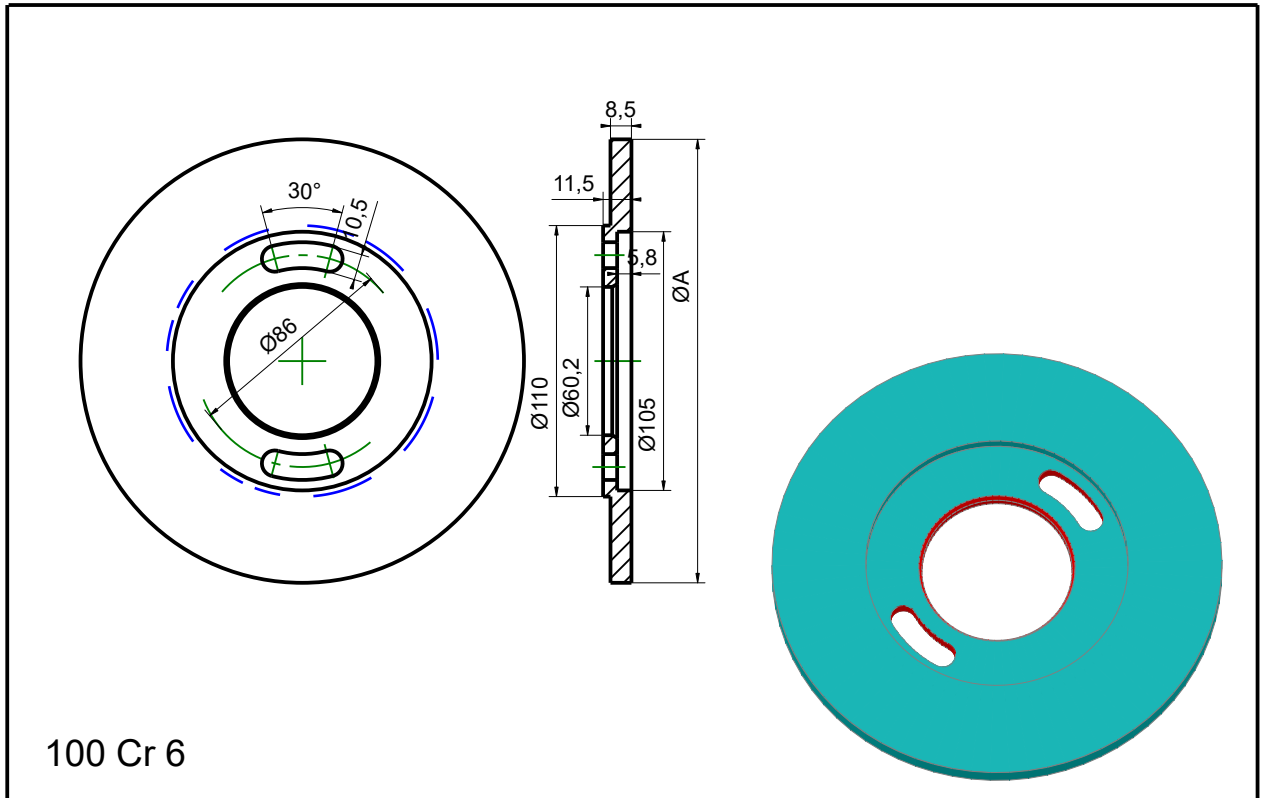
Andreas Wolff Metallbearbeitung GmbH - Fon 0 23 71 / 6 75 25 - Fax 0 23 71 / 96 34 78



Kurvenscheibe B-30

(Normalausführung)

für Bihler - Typ	
GRM 50	Schlittenaggregat + Mittelstempel
GRMP 110	Schlittenaggregat
GRMP 160	Schlittenaggregat
SS GRMP 100	



100 Cr 6

Benennung	Ø A	Bestellnummer	€ / Stück
Kurvenscheibe	Ø 180	B - 30 - 180	35,00
Kurvenscheibe	Ø 220	B - 30 - 220	46,00
Kurvenscheibe	Ø 245	B - 30 - 245	59,50

Andreas Wolff Metallbearbeitung GmbH - Fon 0 23 71 / 6 75 25 - Fax 0 23 71 / 96 34 78

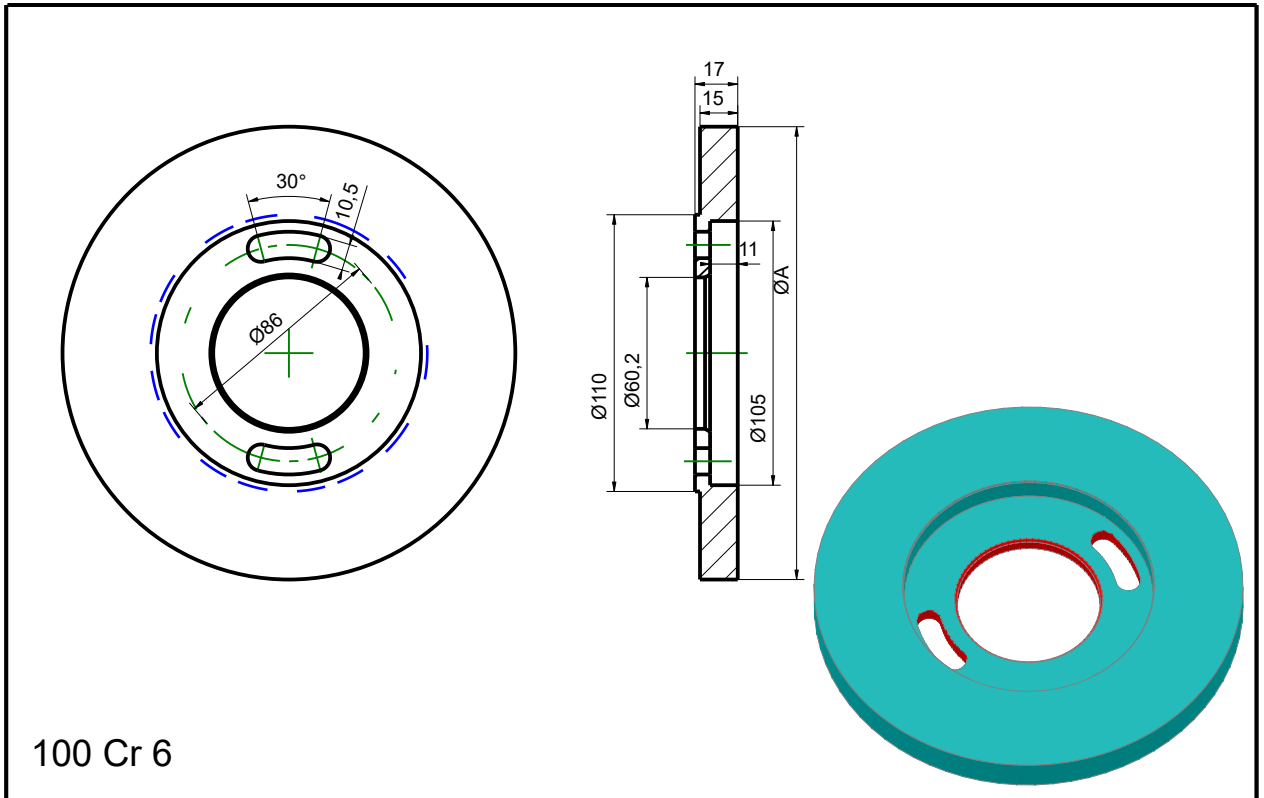


Kurvenscheibe B - 50

(Sonderausführung 15 mm breit)

für Bihler - Typ

GRM 50	Schlittenaggregat + Mittelstempel
GRMP 110	Schlittenaggregat
GRMP 180	Schlittenaggregat
SS GRMP 100	



100 Cr 6

Benennung	Ø A	Bestellnummer	€ / Stück
Kurvenscheibe	Ø 180	B - 50 - 180	38,50
Kurvenscheibe	Ø 230	B - 50 - 230	47,00

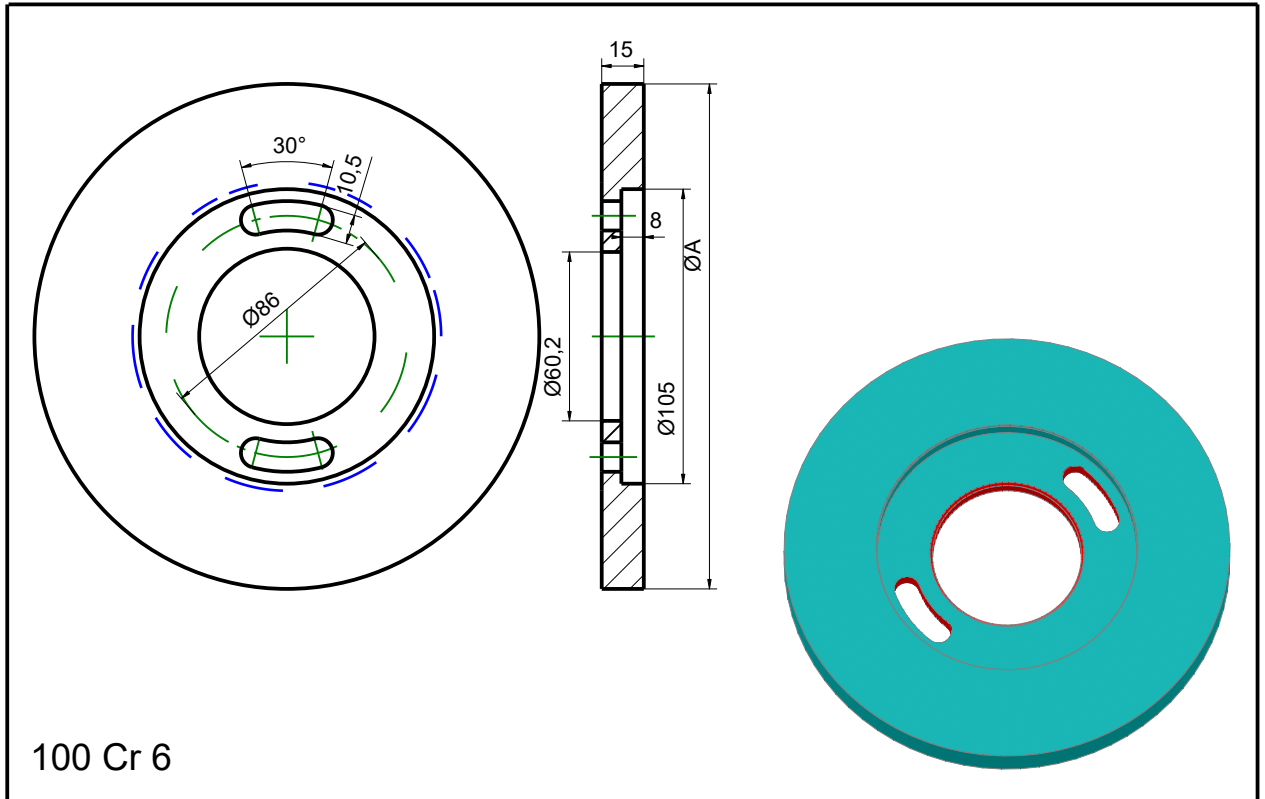
Andreas Wolff Metallbearbeitung GmbH - Fon 0 23 71 / 6 75 25 - Fax 0 23 71 / 96 34 78



Kurvenscheibe B - 60

(Normalausführung)

für Bihler - Typ	
BZ 1	Schmalschlitten
GL 3000 / MC 82	Normalschlitten + Mittelstempel
GRM 50	Schmalschlitten
GRM 80 / GRM 80 P	Normalschlitten + Schmalschlitten + Mittelstempel
GRM 100	Schmalschlitten



Benennung	Ø A	Bestellnummer	€ / Stück
Kurvenscheibe	Ø 180	B - 60 - 180	42,00
Kurvenscheibe	Ø 200	B - 60 - 200	48,50
Kurvenscheibe	Ø 225	B - 60 - 225	59,50
Kurvenscheibe	Ø 245	B - 60 - 245	68,00

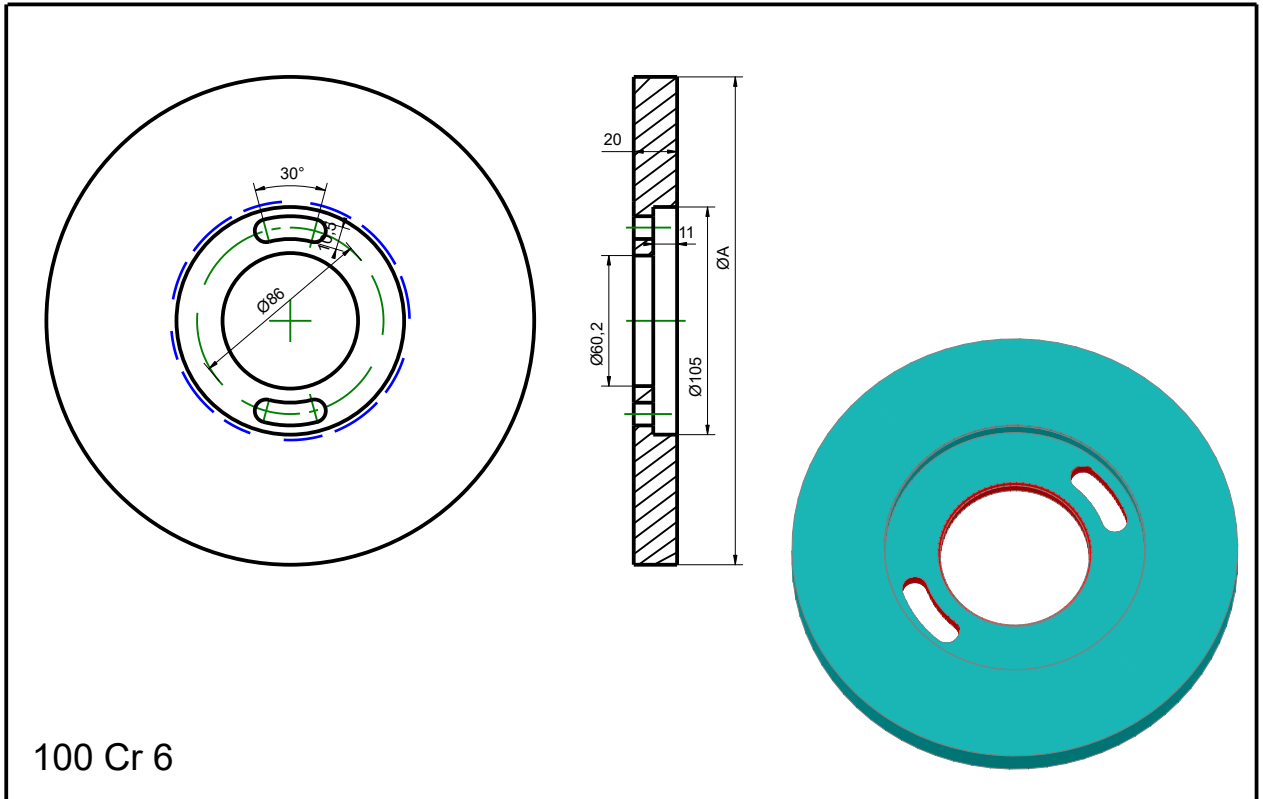


Kurvenscheibe B - 60 - S

(Sonderausführung)

für Bihler - Typ

BZ - 1	Schmalschlitten
GL 3000	Normalschlitten + Mittelstempel
GRM 50	Schmalschlitten
GRM 80	Normalschlitten + Schmalschlitten + Mittelstempel
GRM 100	Schmalschlitten



100 Cr 6

Benennung	Ø A	Bestellnummer	€ / Stück
Kurvenscheibe	Ø 245	B - 60 - 245 - S	79,00

Andreas Wolff Metallbearbeitung GmbH - Fon 0 23 71 / 6 75 25 - Fax 0 23 71 / 96 34 78

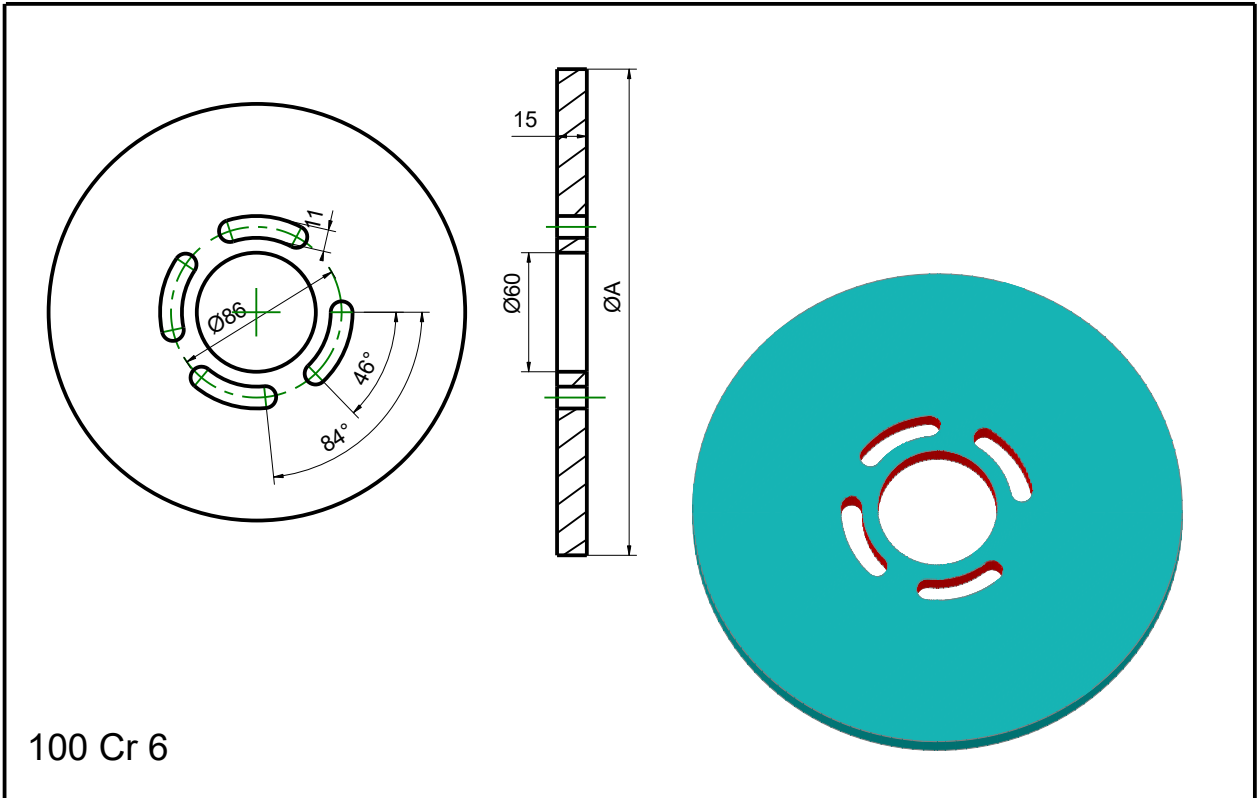


Kurvenscheibe B - 62

- Rückzug - (Normalausführung)

für Bihler - Typ

BZ 1	Mittelstempel
GRM 100	Mittelstempel



100 Cr 6

Benennung	Ø A	Bestellnummer	€ / Stück
Kurvenscheibe	Ø 245	B - 62 - 245	101,00

Andreas Wolff Metallbearbeitung GmbH - Fon 0 23 71 / 6 75 25 - Fax 0 23 71 / 96 34 78

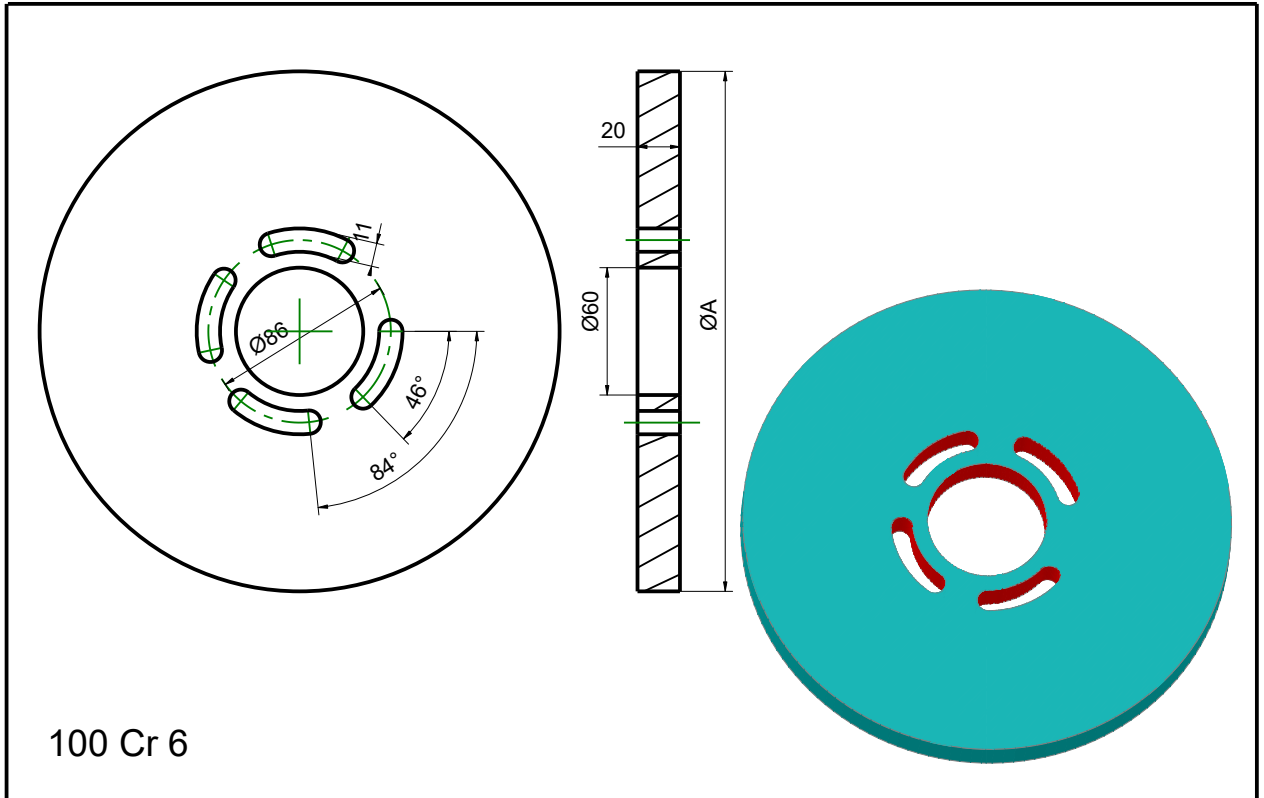


Kurvenscheibe B - 63

- Vorschub - (Normalausführung)

für Bihler - Typ

BZ 1	Mittelstempel + Schlittenaggregat
BZ 2	Schmalschlitten
GRM 100	Mittelstempel + Schlittenaggregat



100 Cr 6

Benennung	Ø A	Bestellnummer	€ / Stück
Kurvenscheibe	Ø 245	B - 63 - 245	109,00

Andreas Wolff Metallbearbeitung GmbH - Fon 0 23 71 / 6 75 25 - Fax 0 23 71 / 96 34 78

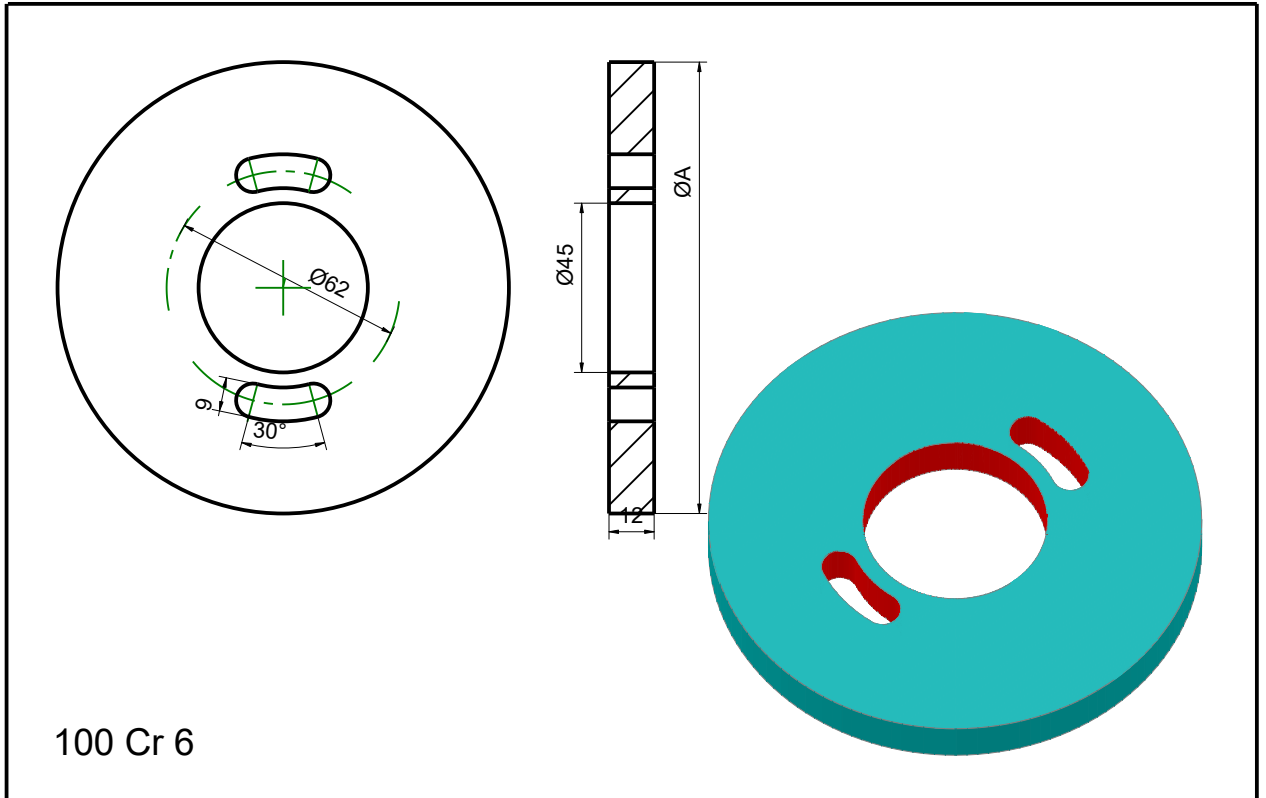


Kurvenscheibe B - 70

(Normalausführung)

für Bihler - Typ

MC 42	Normalschlittenaggregat
RM 30	Normalschlittenaggregat
RM 40	Normalschlittenaggregat
RM 40 E	Normalschlittenaggregat
RM 40 K	Normalschlittenaggregat



Benennung	Ø A	Bestellnummer	€ / Stück
Kurvenscheibe	Ø 120	B - 70 - 120	19,00
Kurvenscheibe	Ø 140	B - 70 - 140	21,00
Kurvenscheibe	Ø 180	B - 70 - 180	35,00

Andreas Wolff Metallbearbeitung GmbH - Fon 0 23 71 / 6 75 25 - Fax 0 23 71 / 96 34 78

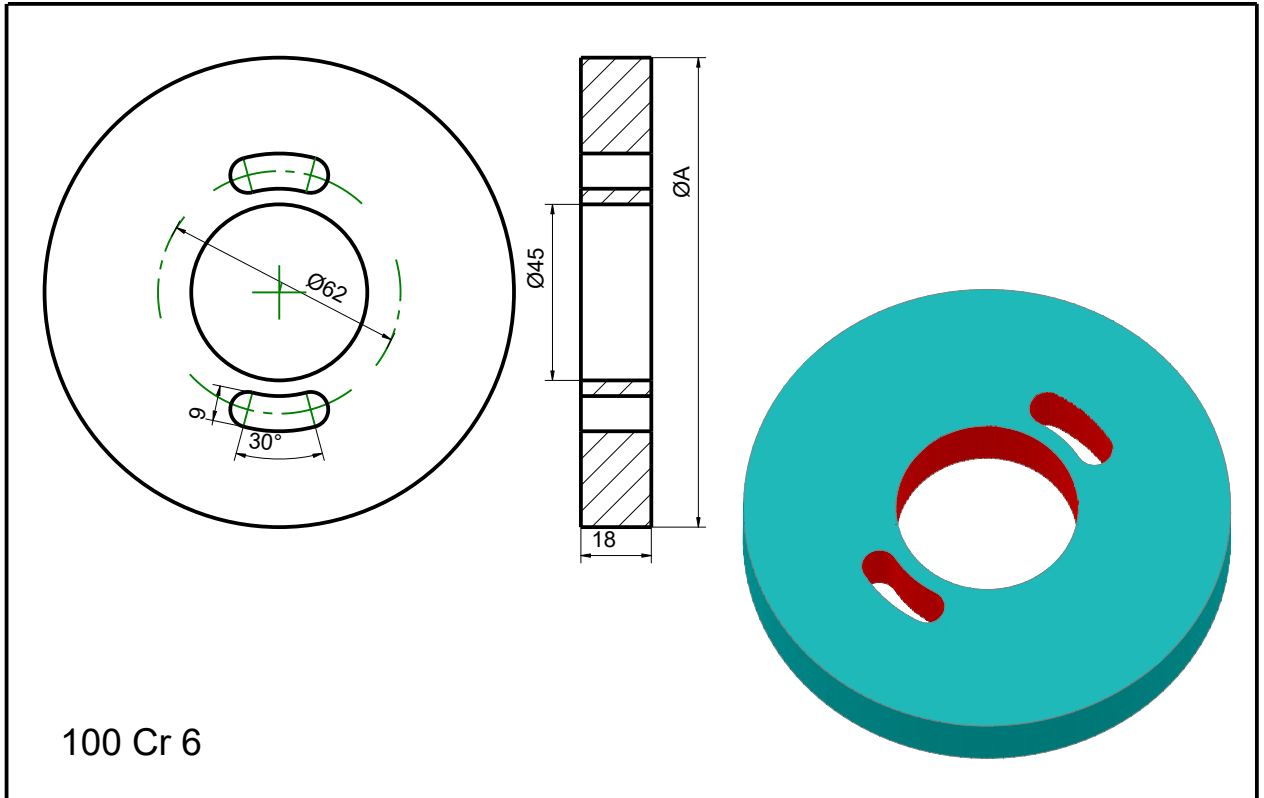


Kurvenscheibe B - 90

(Normalausführung)

für Bihler - Typ

RM 30 bis Baujahr 1986	Schlittenaggregat
RM 40 bis Baujahr 1986	Schmalschlittenaggregat



Benennung	Ø A	Bestellnummer	€ / Stück
Kurvenscheibe	Ø 120	B - 90 - 120	20,00
Kurvenscheibe	Ø 140	B - 90 - 140	22,00
Kurvenscheibe	Ø 180	B - 90 - 180	37,50

Andreas Wolff Metallbearbeitung GmbH - Fon 0 23 71 / 6 75 25 - Fax 0 23 71 / 96 34 78

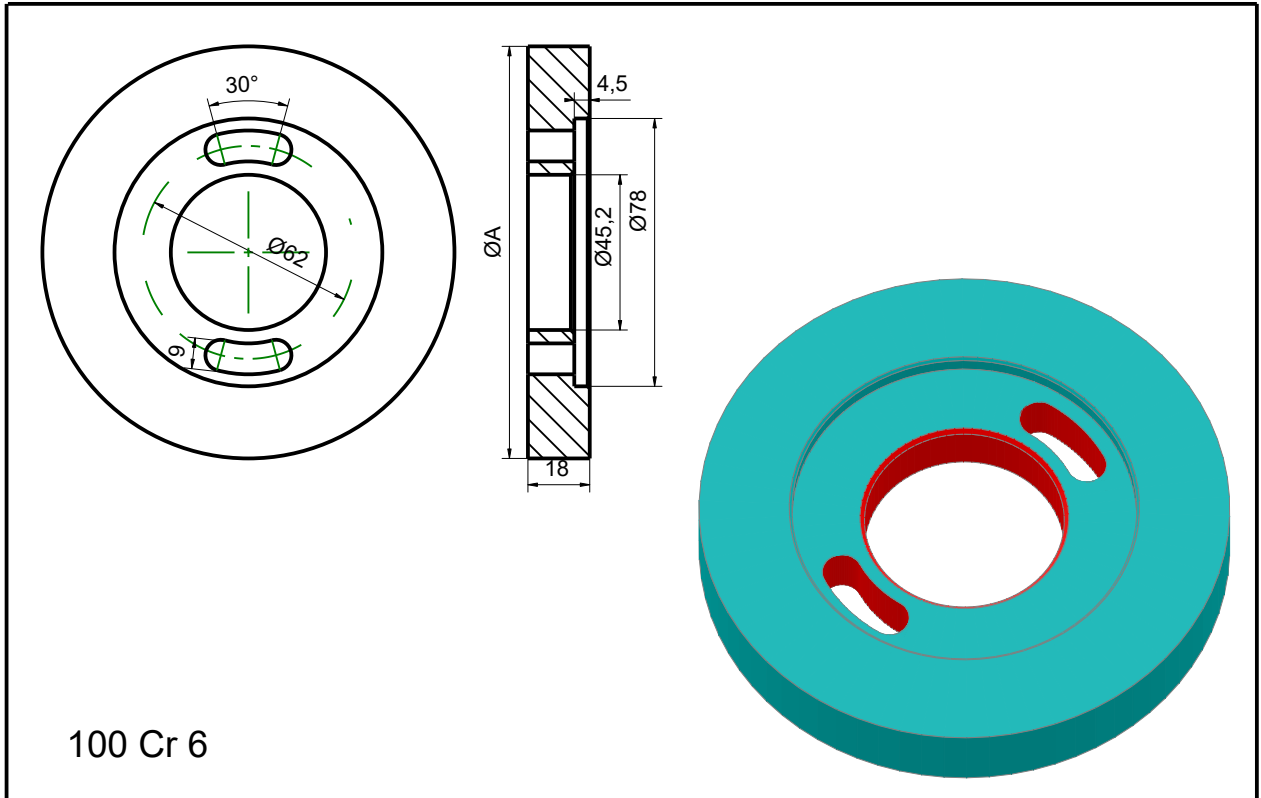


Kurvenscheibe B - 100

(Normalausführung)

für Bihler - Typ

MC 42	Schmalschlitten und Mittelstempel
RM 30 ab Baujahr 1987	Normalschlitten
RM 30 E ab Baujahr 1987	Normalschlitten
RM 40 ab Baujahr 1987	Schmalschlitten
RM 40 E	Schmalschlitten



100 Cr 6

Benennung	Ø A	Bestellnummer	€ / Stück
Kurvenscheibe	Ø 120	B - 100 - 120	21,00
Kurvenscheibe	Ø 140	B - 100 - 140	23,00
Kurvenscheibe	Ø 180	B - 100 - 180	37,50

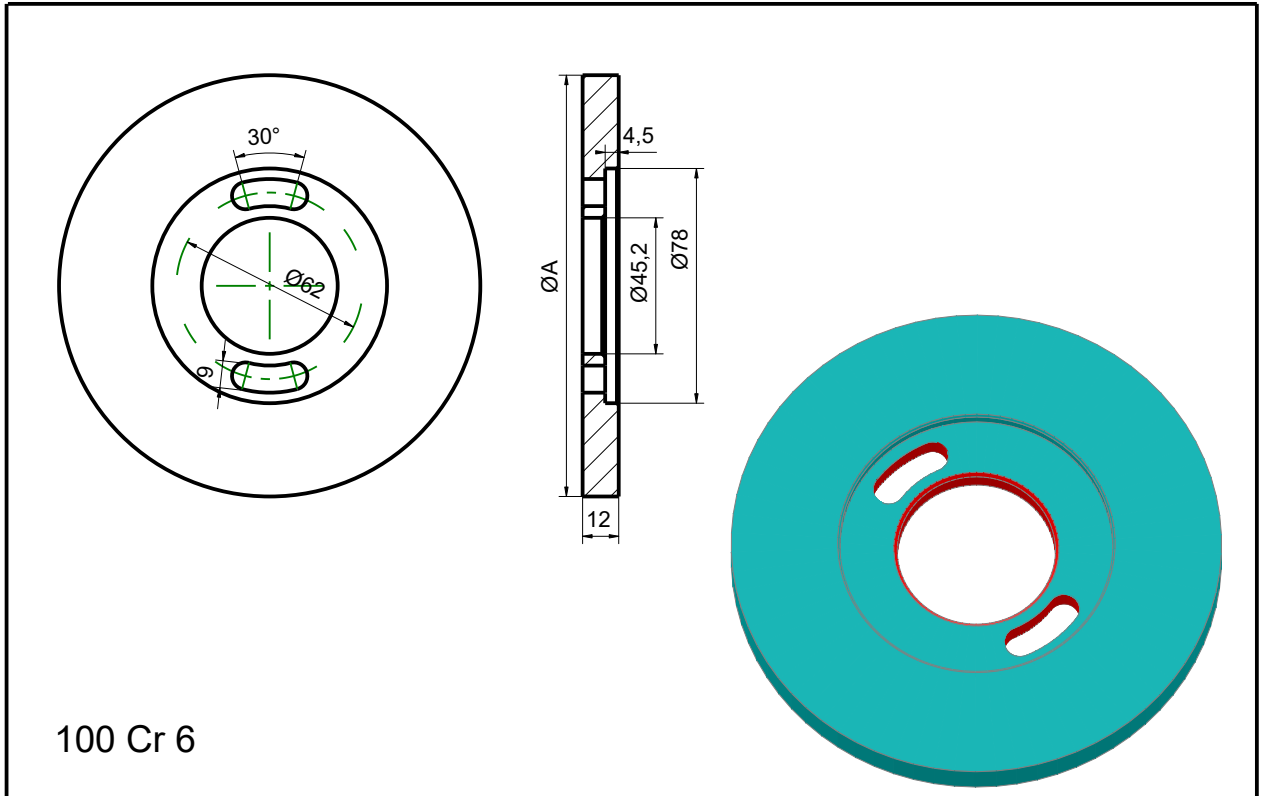
Andreas Wolff Metallbearbeitung GmbH - Fon 0 23 71 / 6 75 25 - Fax 0 23 71 / 96 34 78



Kurvenscheibe B - 110

(Sonderausführung 12 mm breit)

für Bihler - Typ	
MC 42	Schmalschlitten und Mittelstempel
RM 30 ab Baujahr 1987	Normalschlitten
RM 30 E ab Baujahr 1987	Normalschlitten
RM 40 ab Baujahr 1987	Schmalschlitten



100 Cr 6

Benennung	Ø A	Bestellnummer	€ / Stück
Kurvenscheibe	Ø 140	B - 110 - 140	23,00
Kurvenscheibe	Ø 180	B - 110 - 180	35,00

Andreas Wolff Metallbearbeitung GmbH - Fon 0 23 71 / 6 75 25 - Fax 0 23 71 / 96 34 78

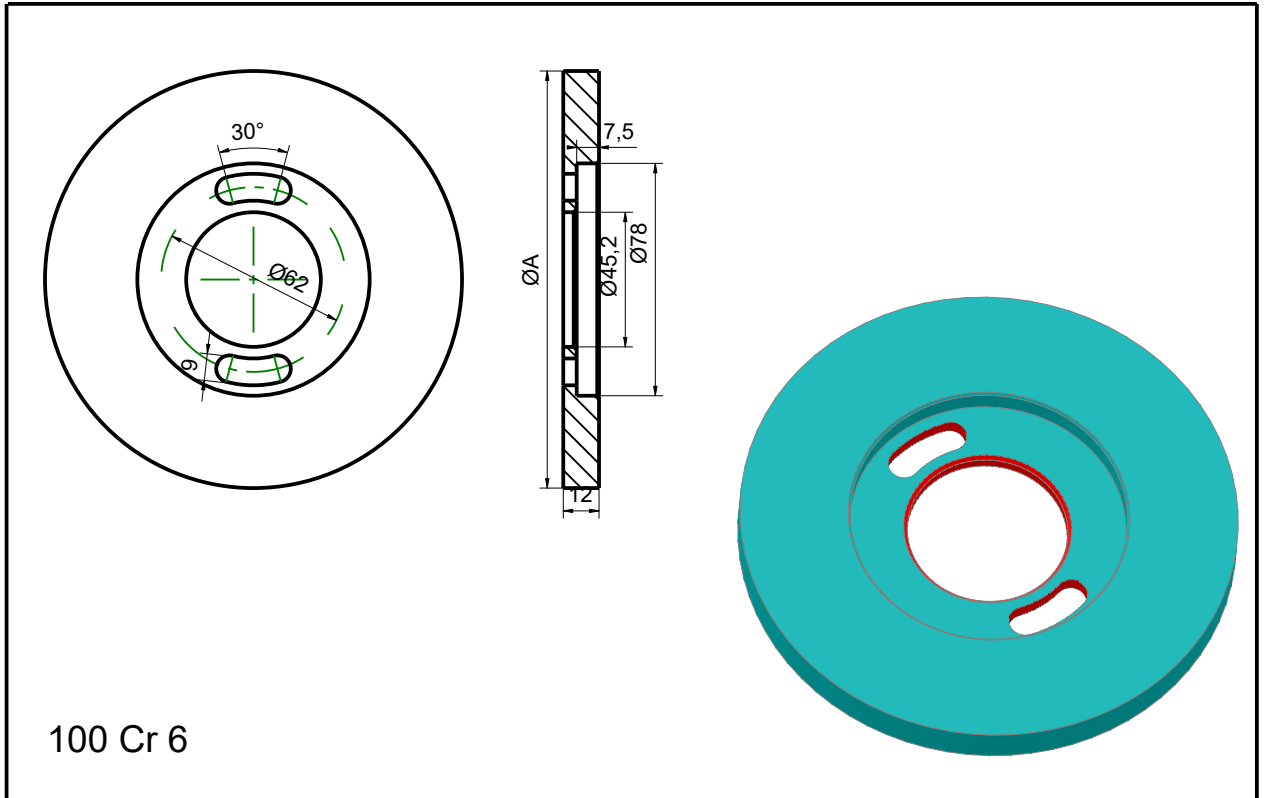


Kurvenscheibe B - 130

(Normalausführung)


für Bihler - Typ

RM 30	Mittelstempel
RM 30 E	Mittelstempel
RM 35	Mittelstempel
RM 40 / RM 40 E / RM 40 K	Mittelstempel
MC 42	Mittelstempel



Benennung	Ø A	Bestellnummer	€/ Stück
Kurvenscheibe	Ø 140	B - 130 - 140 12 mm dick	23,00
Kurvenscheibe	Ø 180	B - 130 - 180 12 mm dick	35,50
Kurvenscheibe	Ø 140	B - 130 - 140 15 mm dick	35,00
Kurvenscheibe	Ø 180	B - 130 - 180 15 mm dick	53,00

Andreas Wolff Metallbearbeitung GmbH - Fon 0 23 71 / 6 75 25 - Fax 0 23 71 / 96 34 78

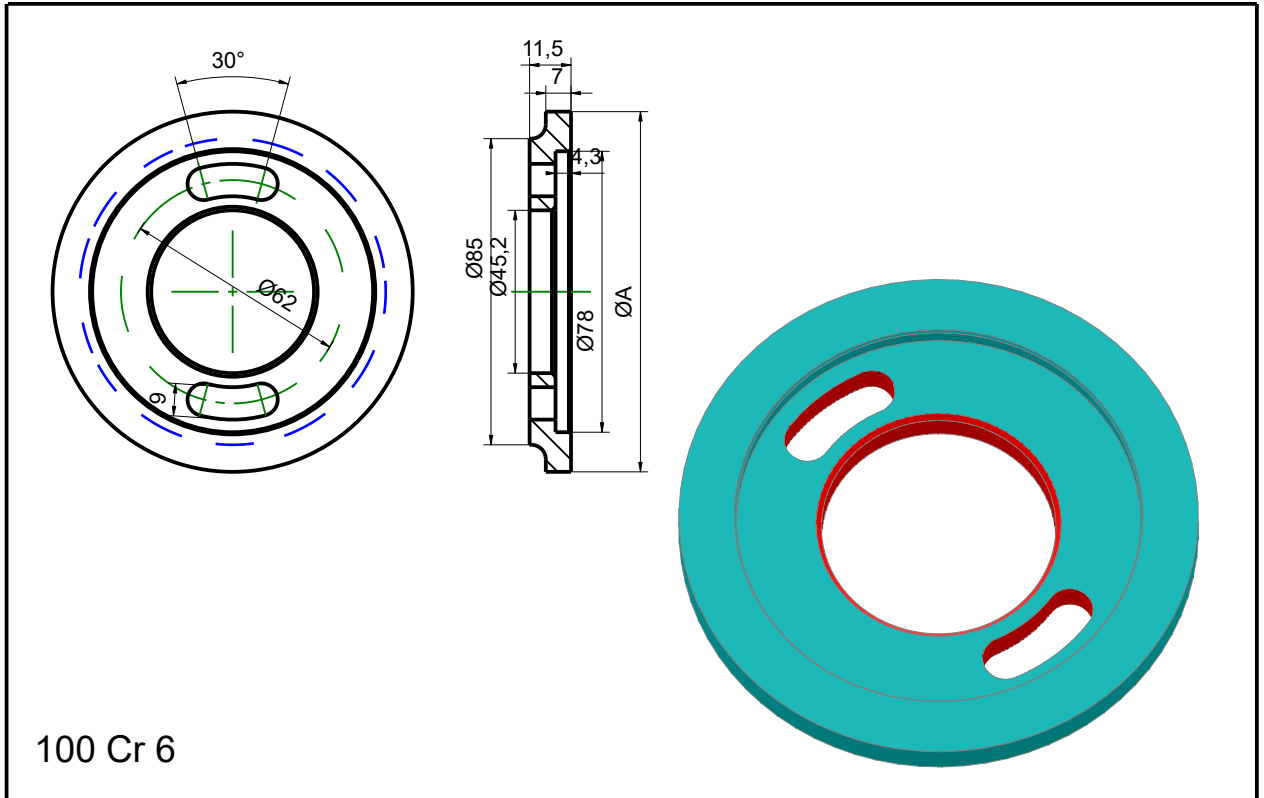


Kurvenscheibe B - 140

(Normalausführung)

für Bihler - Typ

ORM 0	Mittelstempel
RM 25	Schlittenaggregat + Mittelstempel
RM 28	Schlittenaggregat + Mittelstempel
RM 35	Schlittenaggregat + Mittelstempel
RMP 0	Schlittenaggregat + Mittelstempel



100 Cr 6

Benennung	Ø A	Bestellnummer	€/ Stück
Kurvenscheibe	Ø 100	B - 140 - 100	16,50
Kurvenscheibe	Ø 120	B - 140 - 120	19,00
Kurvenscheibe	Ø 140	B - 140 - 140	22,00
Kurvenscheibe	Ø 180	B - 140 - 180	35,50

Andreas Wolff Metallbearbeitung GmbH - Fon 0 23 71 / 6 75 25 - Fax 0 23 71 / 96 34 78

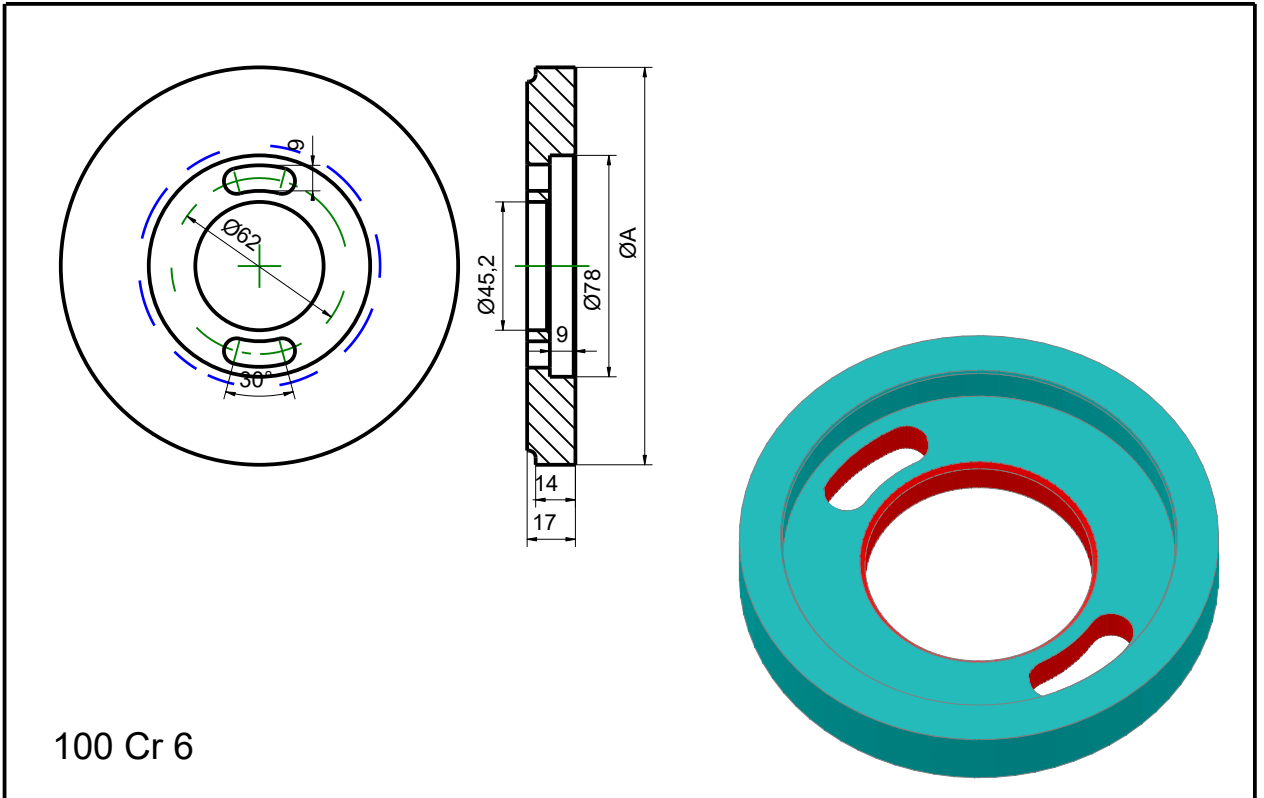


Kurvenscheibe B - 150

(Sonderausführung 14 mm breit)

für Bihler - Typ


ORM 0	Mittelstempel
RM 25	Schlittenaggregat + Mittelstempel
RM 28	Schlittenaggregat + Mittelstempel
RM 35	Schlittenaggregat + Mittelstempel
RMP 0	Schlittenaggregat + Mittelstempel



100 Cr 6

Benennung	Ø A	Bestellnummer	€/ Stück
Kurvenscheibe	Ø 95	B - 150 - 095	15,50
Kurvenscheibe	Ø 120	B - 150 - 120	20,00
Kurvenscheibe	Ø 140	B - 150 - 140	23,00
Kurvenscheibe	Ø 160	B - 150 - 160	25,50
Kurvenscheibe	Ø 180	B - 150 - 180	37,50

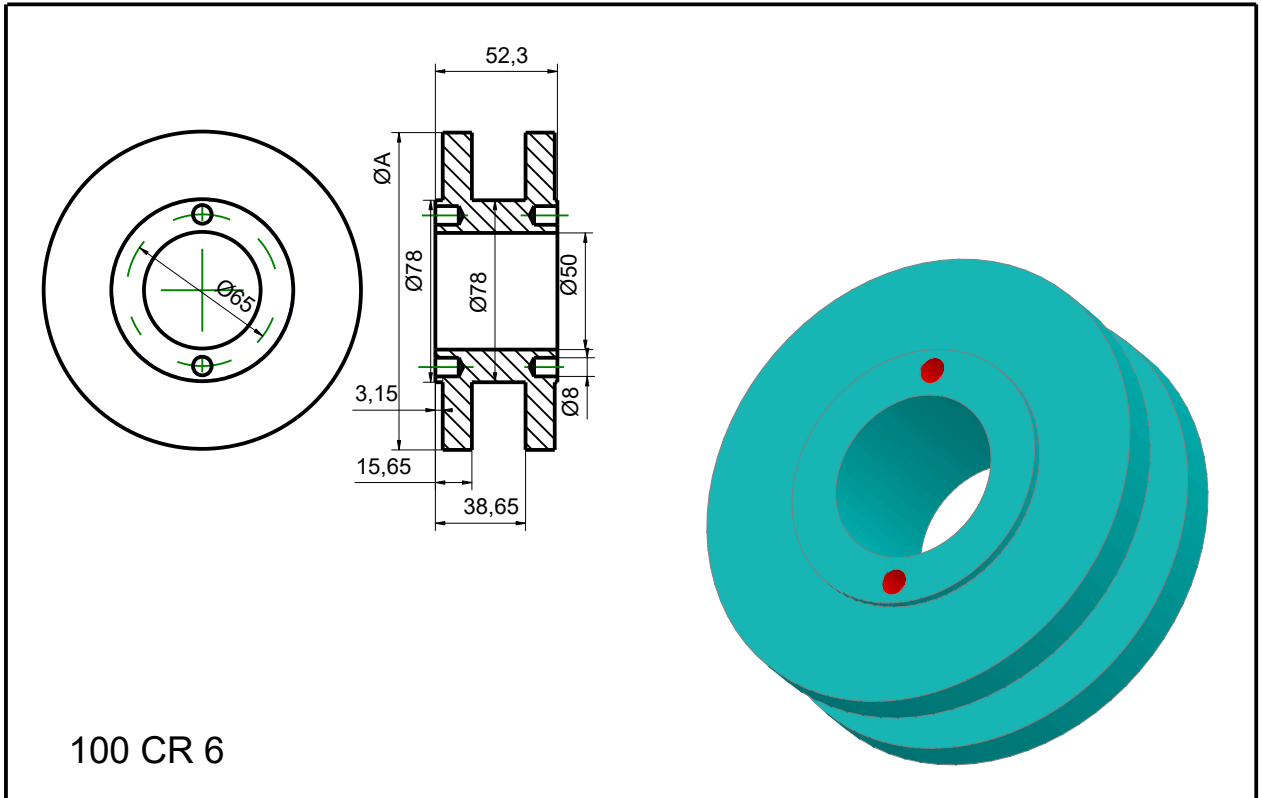
Andreas Wolff Metallbearbeitung GmbH - Fon 0 23 71 / 6 75 25 - Fax 0 23 71 / 96 34 78



Kurvenscheibe B - 151

für Bihler - Typ


MC 42	Mittelstempel
MCS 01	Mittelstempel



100 CR 6

Benennung	Ø A	Bestellnummer	€ / Stück
Kurvenscheibe	Ø 136	B - 151 - 136	138,50

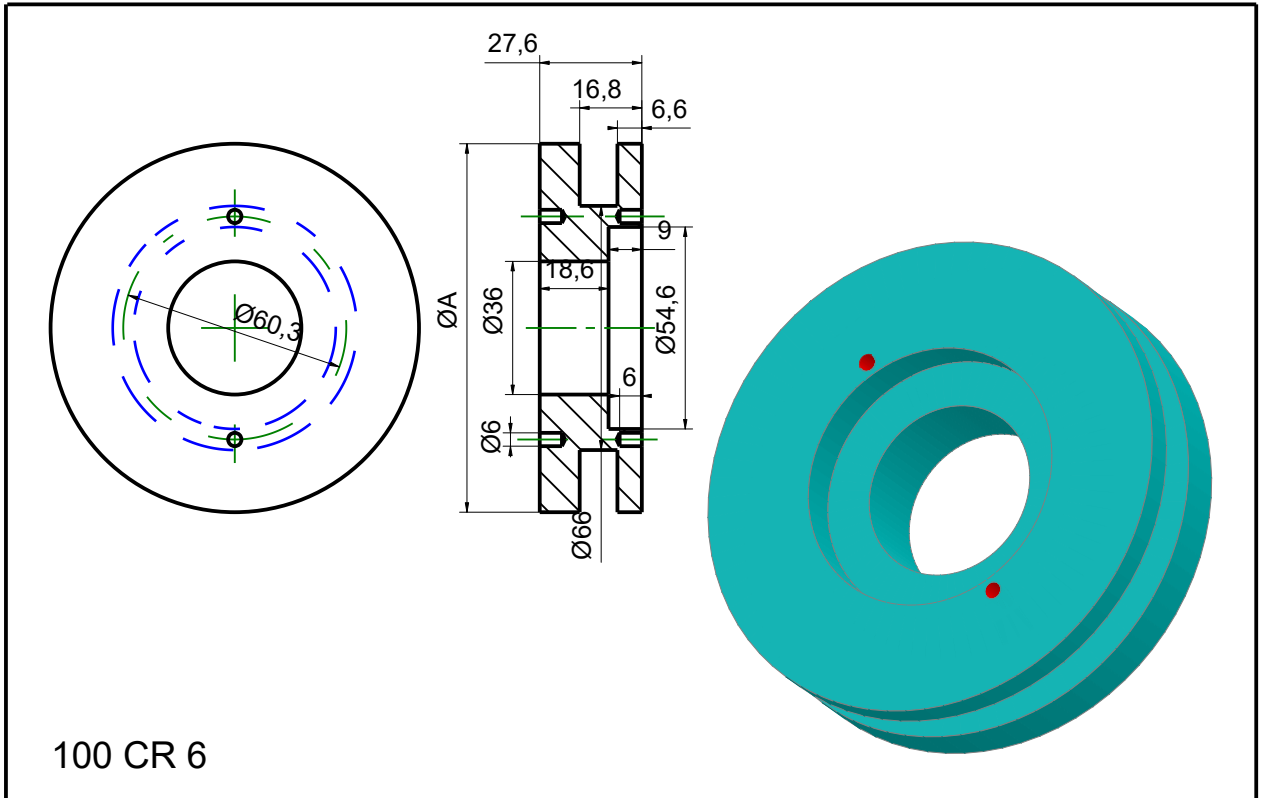
Andreas Wolff Metallbearbeitung GmbH - Fon 0 23 71 / 6 75 25 - Fax 0 23 71 / 96 34 78



Kurvenscheibe B - 152

für Bihler - Typ


BZ 2	Schlittenaggregat
RM 40	Breitschlitten
MC 42	Breitschlitten
MCS 1	Schlittenaggregat



100 CR 6

Benennung	Ø A	Bestellnummer	€ / Stück
Kurvenscheibe	Ø 166	B - 152 - 166	160,50

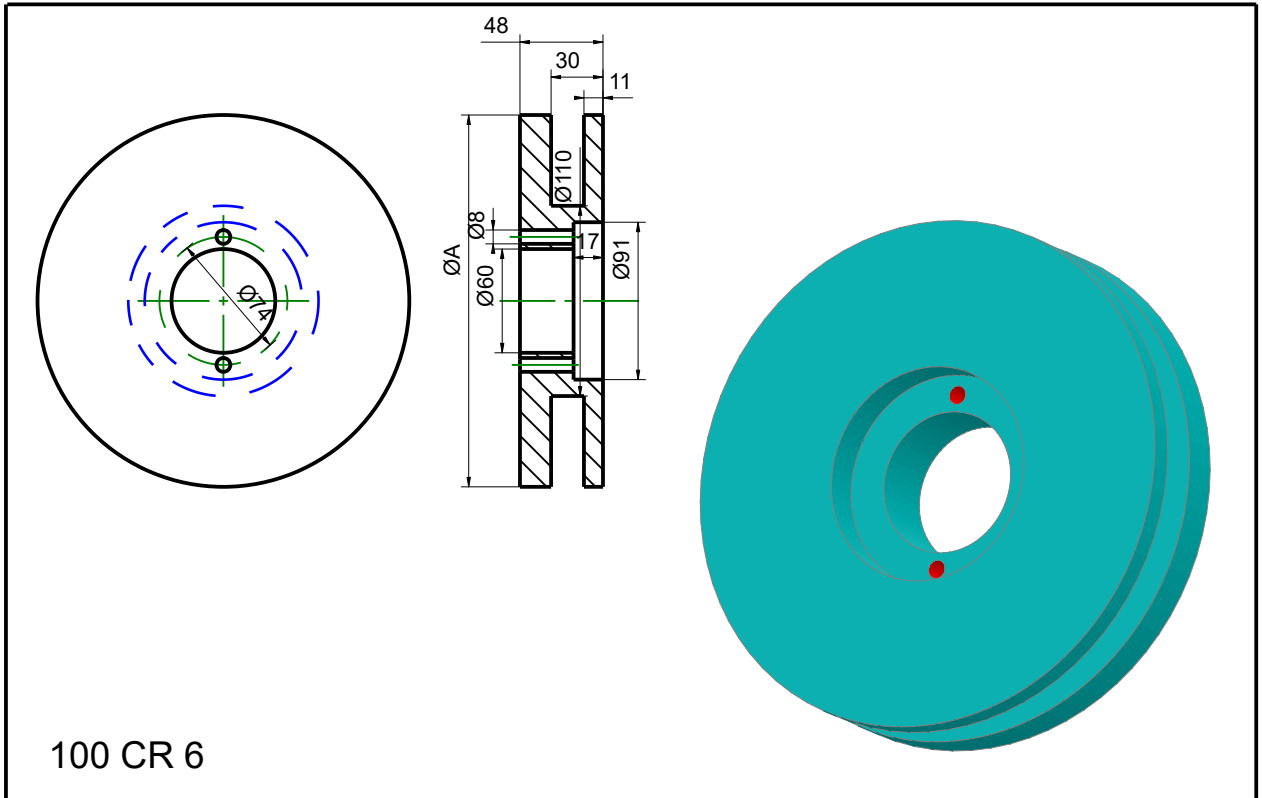
Andreas Wolff Metallbearbeitung GmbH - Fon 0 23 71 / 6 75 25 - Fax 0 23 71 / 96 34 78



Kurvenscheibe B - 153

für Bihler - Typ


MC 82	Breitschlitten
MCS 05	Normalschlitten



100 CR 6

Benennung	Ø A	Bestellnummer	€ / Stück
Kurvenscheibe	Ø 215	B - 153 - 215	187,00

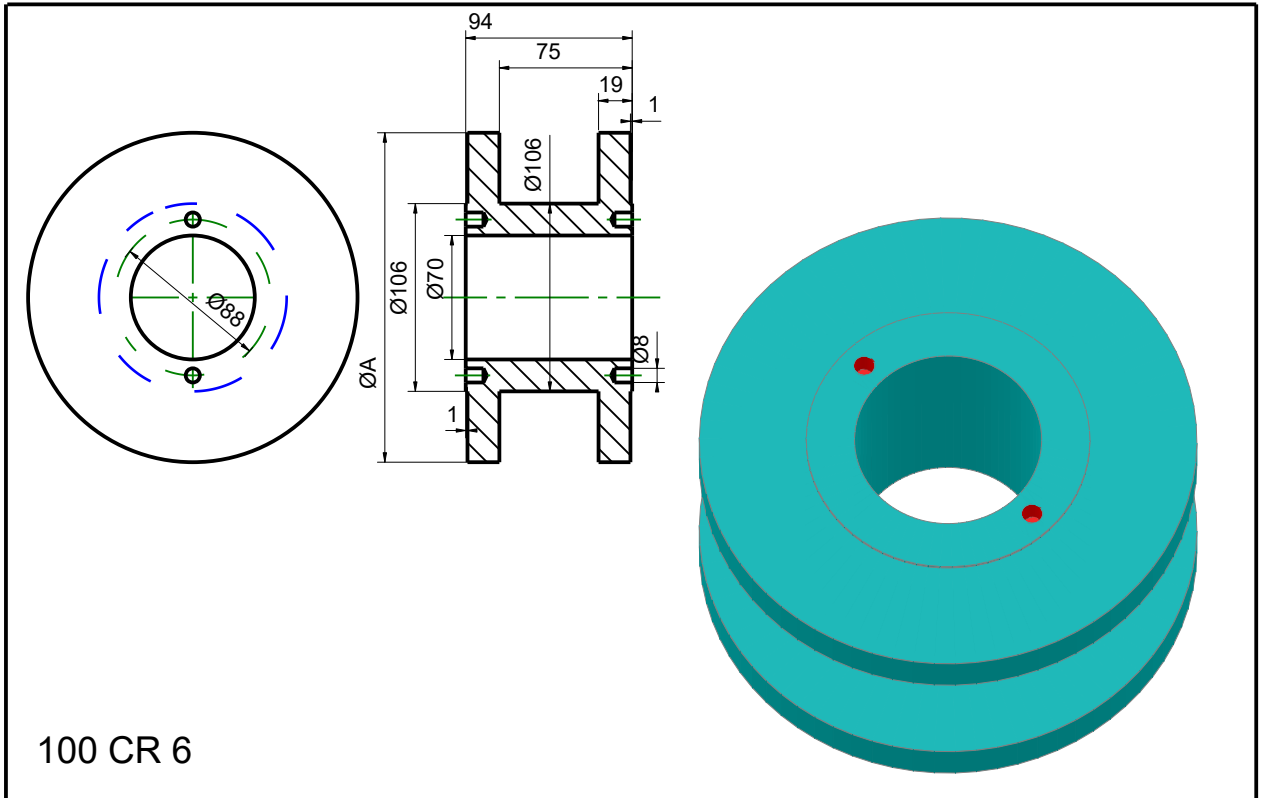
Andreas Wolff Metallbearbeitung GmbH - Fon 0 23 71 / 6 75 25 - Fax 0 23 71 / 96 34 78



Kurvenscheibe B - 154

für Bihler - Typ

MC 82	Mittelstempel
MCS 05	Mittelstempel



100 CR 6

Benennung	Ø A	Bestellnummer	€ / Stück
Kurvenscheibe	Ø 186	B - 154 - 186	236,50

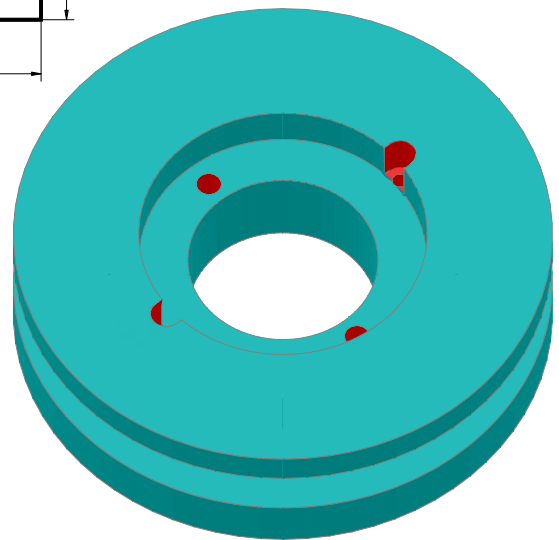
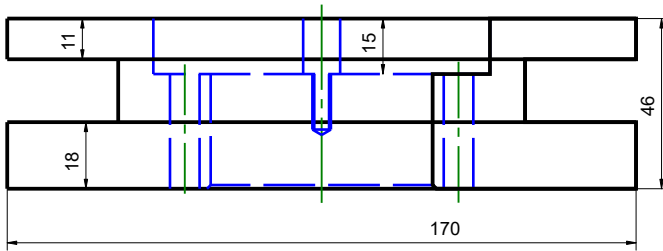
Andreas Wolff Metallbearbeitung GmbH - Fon 0 23 71 / 6 75 25 - Fax 0 23 71 / 96 34 78



Kurvenscheibe RM 40 P

für Bihler - Typ

RM 40 P	



100 CR 6

Benennung		Bestellnummer	€ / Stück
Kurvenscheibe für RM 40 P		Artikelnummer 10635	165,00

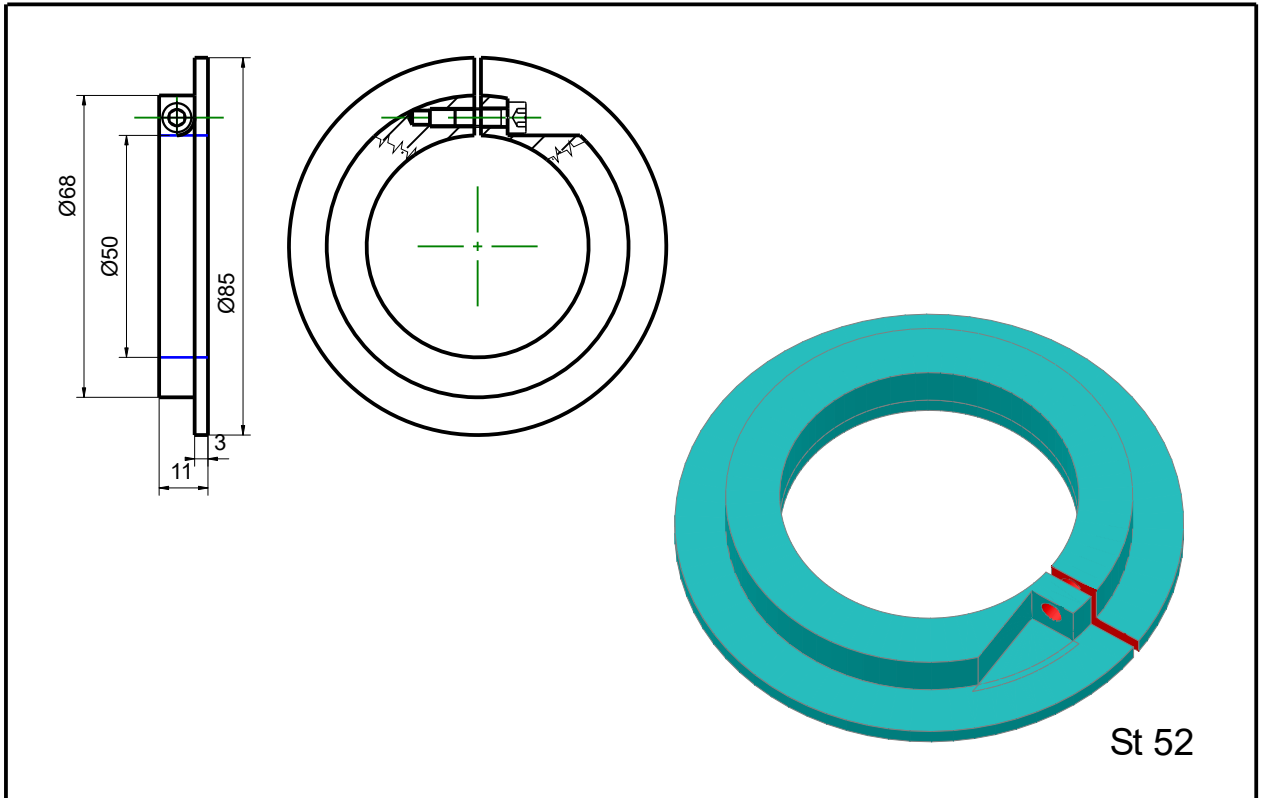
Andreas Wolff Metallbearbeitung GmbH - Fon 0 23 71 / 6 75 25 - Fax 0 23 71 / 96 34 78



Steuerkurve B - 160

für Bihler - Typ

für alle Typen



Benennung		Bestellnummer	€ / Stück
Steuerkurve		B - 160 - 85	16,50


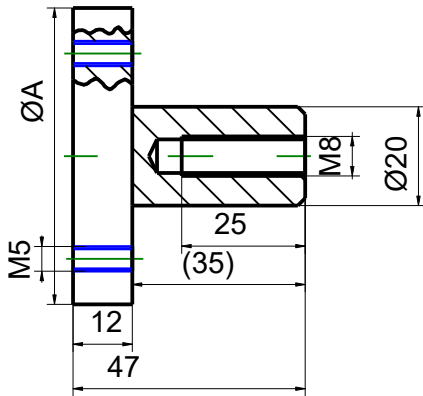


Mittelstempelaufsatz B - 171


(ohne Halteplatte)

für Bihler - Typ

Mach 1/7 linear	RM 30 linear
MC 42 linear	RM 35
MCS 1	RM 40 linear
RM 25	RM 40 E
RM 28	



Benennung	Ø A	Ø TK	Bestellnummer	€ / Stück
Mittelstempelaufsatz	Ø 60	Ø 48	B - 171 - 60	19,00
Mittelstempelaufsatz	Ø 70	Ø 58	B - 171 - 70	21,00
Mittelstempelaufsatz	Ø 94	Ø 82	B - 171 - 94	23,00

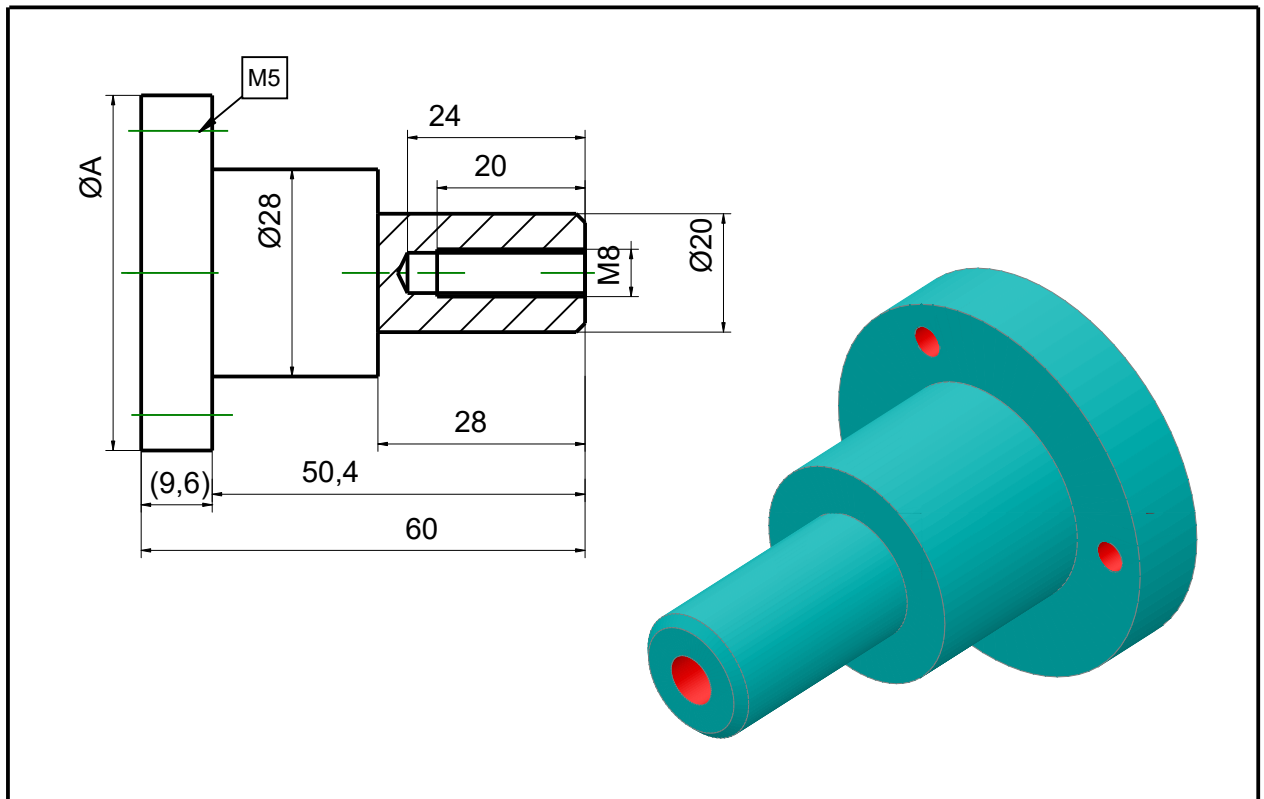


Mittelstempelaufsatz B - 176

(ohne Halteplatte)

für Bihler - Typ ab Baujahr 1994

MC 42 radial	RM 40 radial
RM 25 / RM 28	RM 40 E
RM 30 radial	
RM 30 E	
RM 35	



Benennung	Ø A	Ø TK	Bestellnummer	€ / Stück
Mittelstempelaufsatz	Ø 60	Ø 48	B - 176 - 60	24,00
Mittelstempelaufsatz	Ø 70	Ø 58	B - 176 - 70	26,50
Mittelstempelaufsatz	Ø 94	Ø 82	B - 176 - 94	32,00

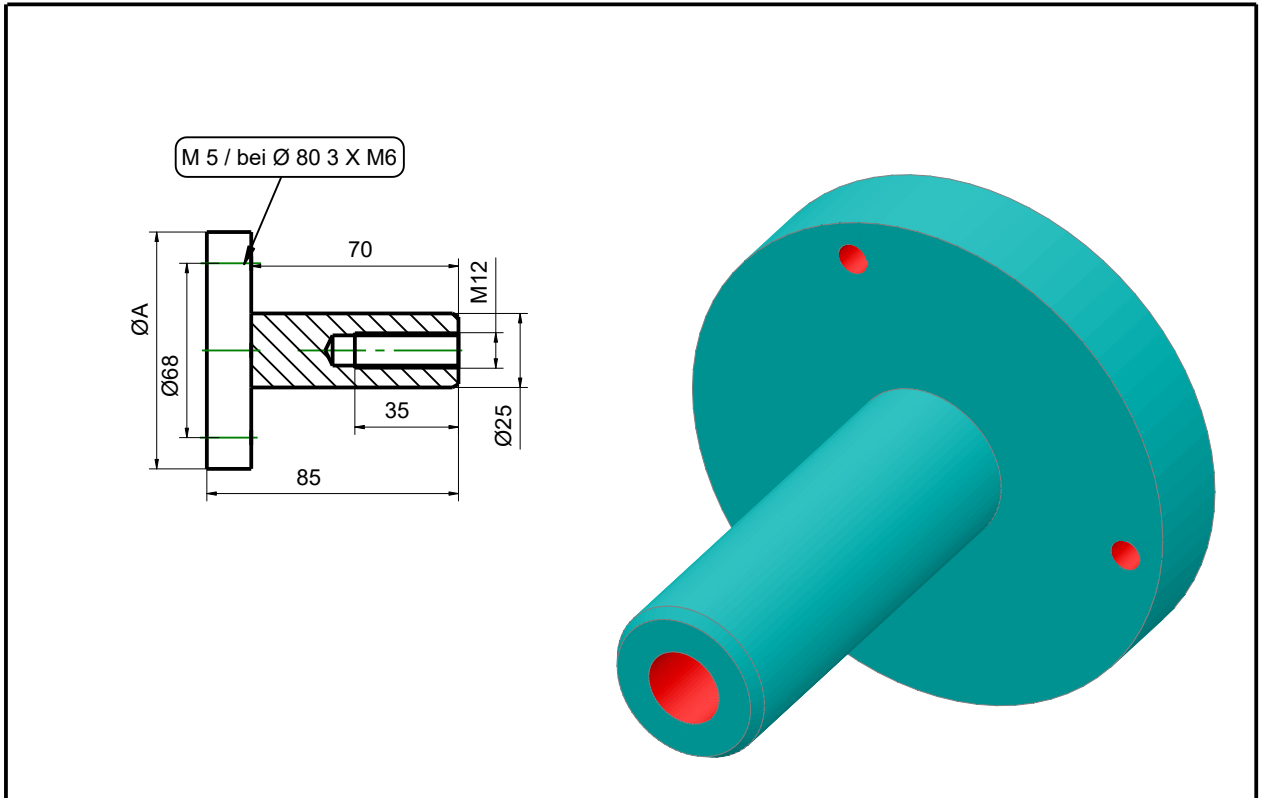
Andreas Wolff Metallbearbeitung GmbH - Fon 0 23 71 / 6 75 25 - Fax 0 23 71 / 96 34 78




Mittelstempelaufsatz B - 181

(ohne Halteplatte)

für Bihler - Typ	



Benennung	Ø A	Ø TK	Bestellnummer	€ / Stück
Mittelstempelaufsatz	Ø 80	Ø 68	B - 181 - 080	22,00
Mittelstempelaufsatz	Ø 120	Ø 108	B - 181 - 120	27,50
Mittelstempelaufsatz	Ø 148	Ø 136	B - 181 - 148	46,00

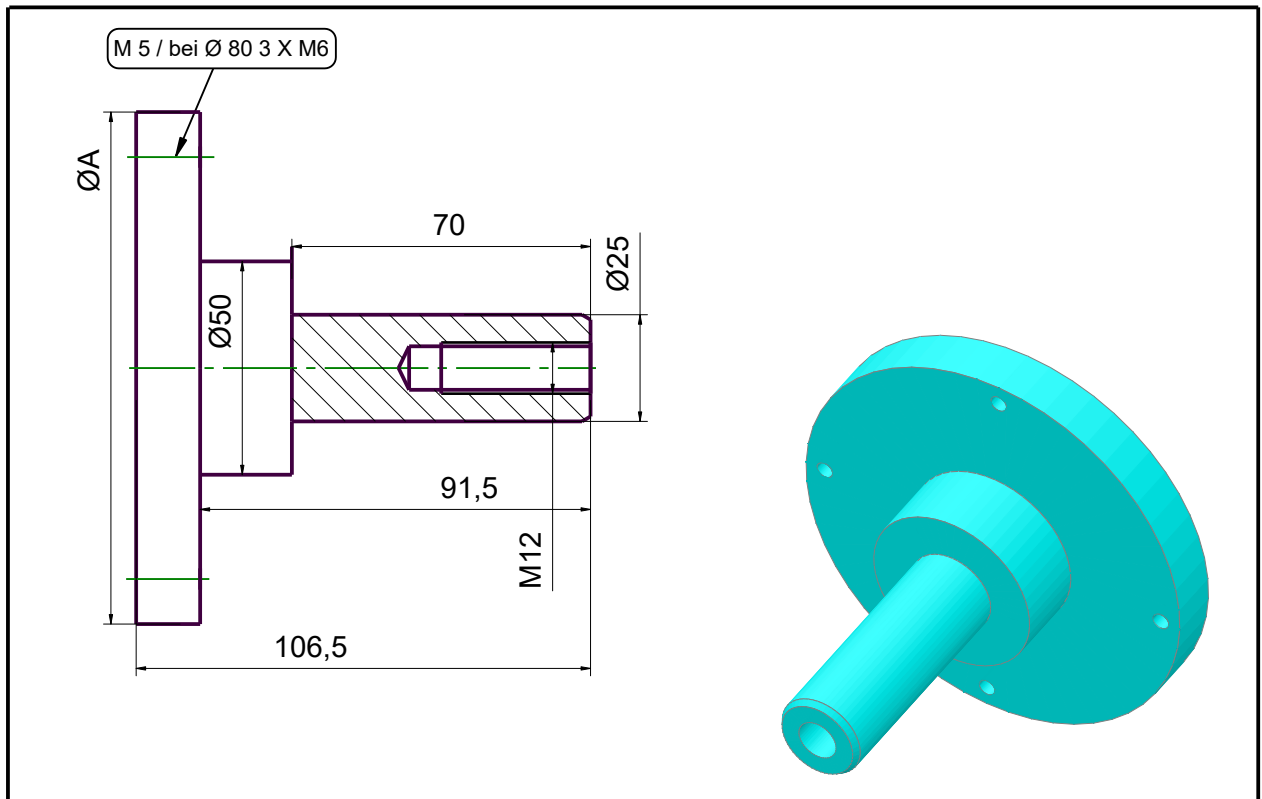


Mittelstempelaufsatz (lang)

(ohne Halteplatte)

für Bihler - Typ

GRM 50	MACH 05
GRM 80 E	MC 82 linear
GRM 80 linear	MCS 05
GRM 80 P	



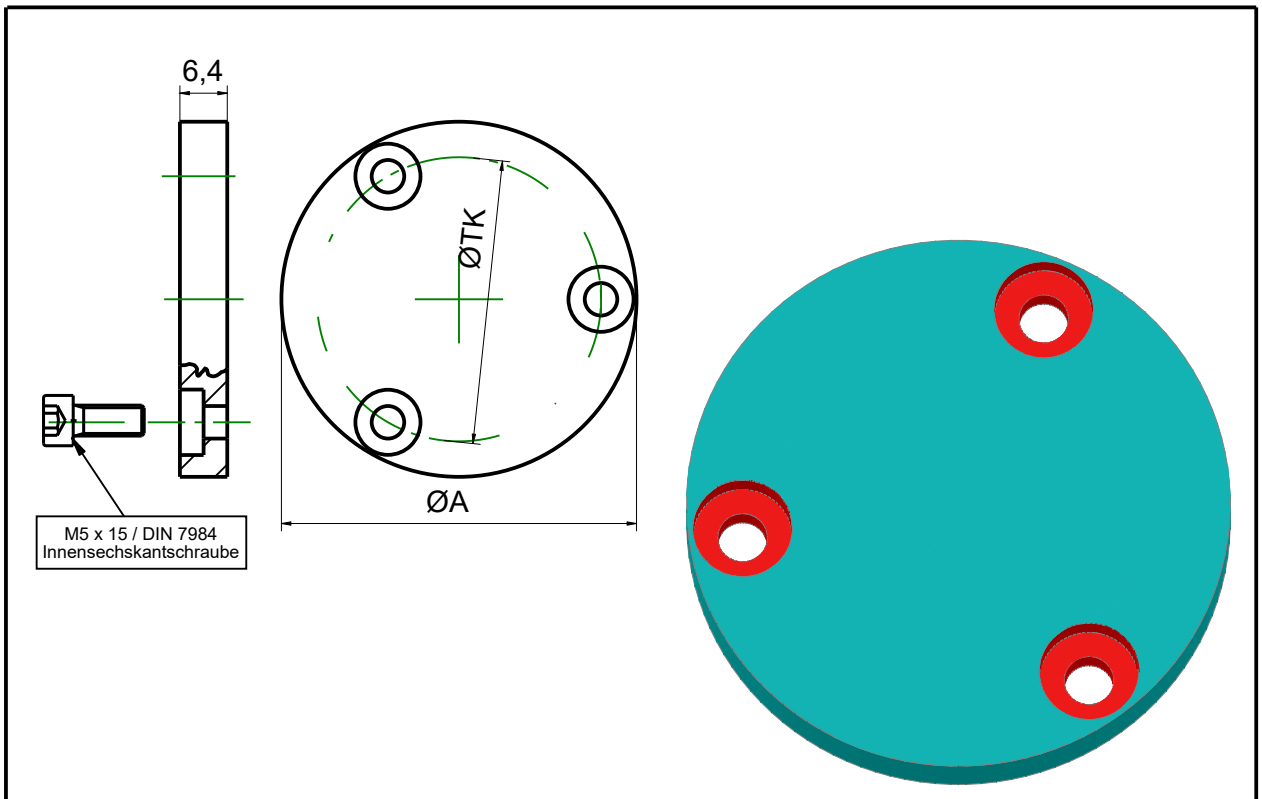
Benennung	Ø A	Ø TK	Bestellnummer	€ / Stück
Mittelstempelaufsatz lang	Ø 80	Ø 68	Artikel Nr. 12324	55,00
Mittelstempelaufsatz lang	Ø 120	Ø 108	Artikel Nr. 12325	70,00
Mittelstempelaufsatz lang	Ø 148	Ø 136	Artikel Nr. 12326	85,00



Halteplatte B - 174


für Mittelstempelaufsatz

B - 171 - 60	B - 176 - 60	RM 25/28/35
B - 171 - 70	B - 176 - 70	MACH 1/7
B - 171 - 94	B - 176 - 94	RM 30/40



Benennung	Ø A	Ø TK	Bestellnummer	€ / Stück
Halteplatte	Ø 60	Ø 48	B - 174 - 60	13,50
Halteplatte	Ø 70	Ø 58	B - 174 - 70	15,50
Halteplatte	Ø 94	Ø 82	B - 174 - 94	19,00

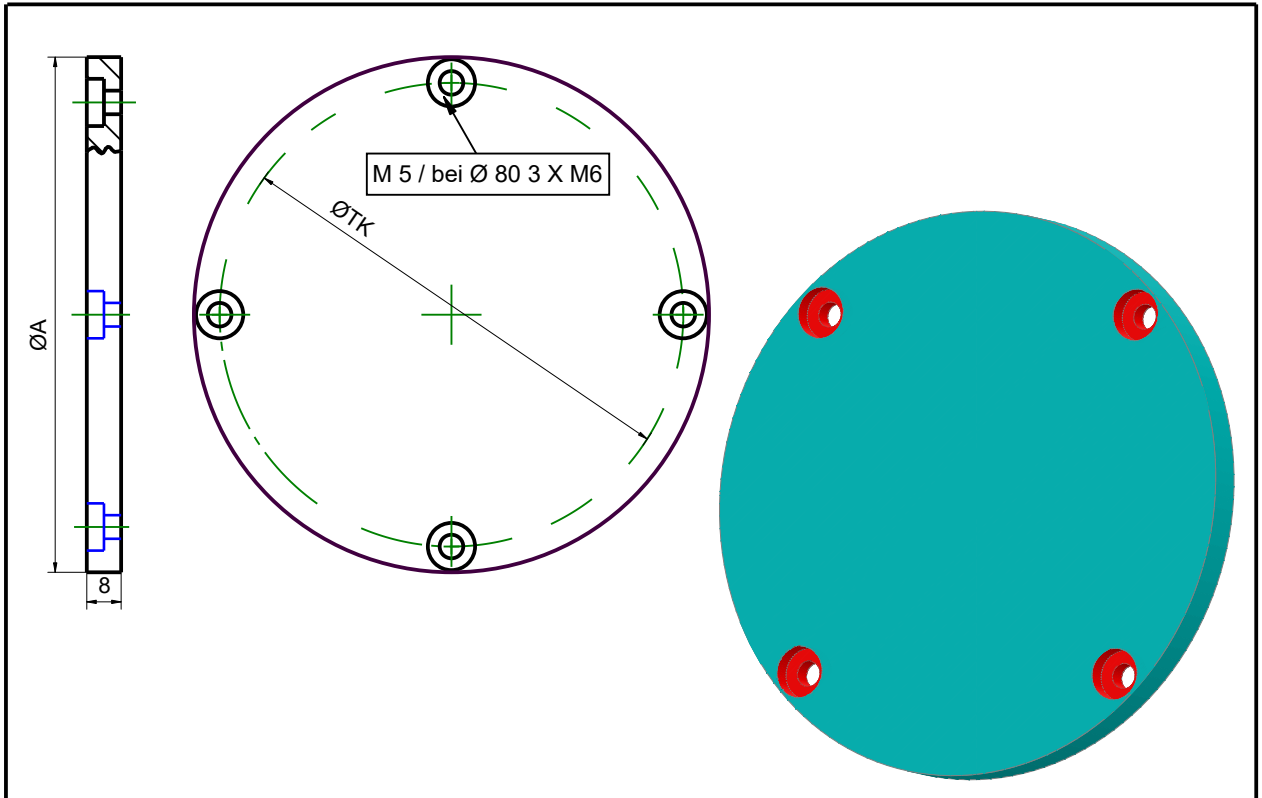
Andreas Wolff Metallbearbeitung GmbH - Fon 0 23 71 / 6 75 25 - Fax 0 23 71 / 96 34 78




Halteplatte B - 184

für Bihler - Typ Mittelstempelaufsatz

B - 181 - 080	GRM 50
B - 181 - 120	MACH 05
B - 181 - 148	GRM 80



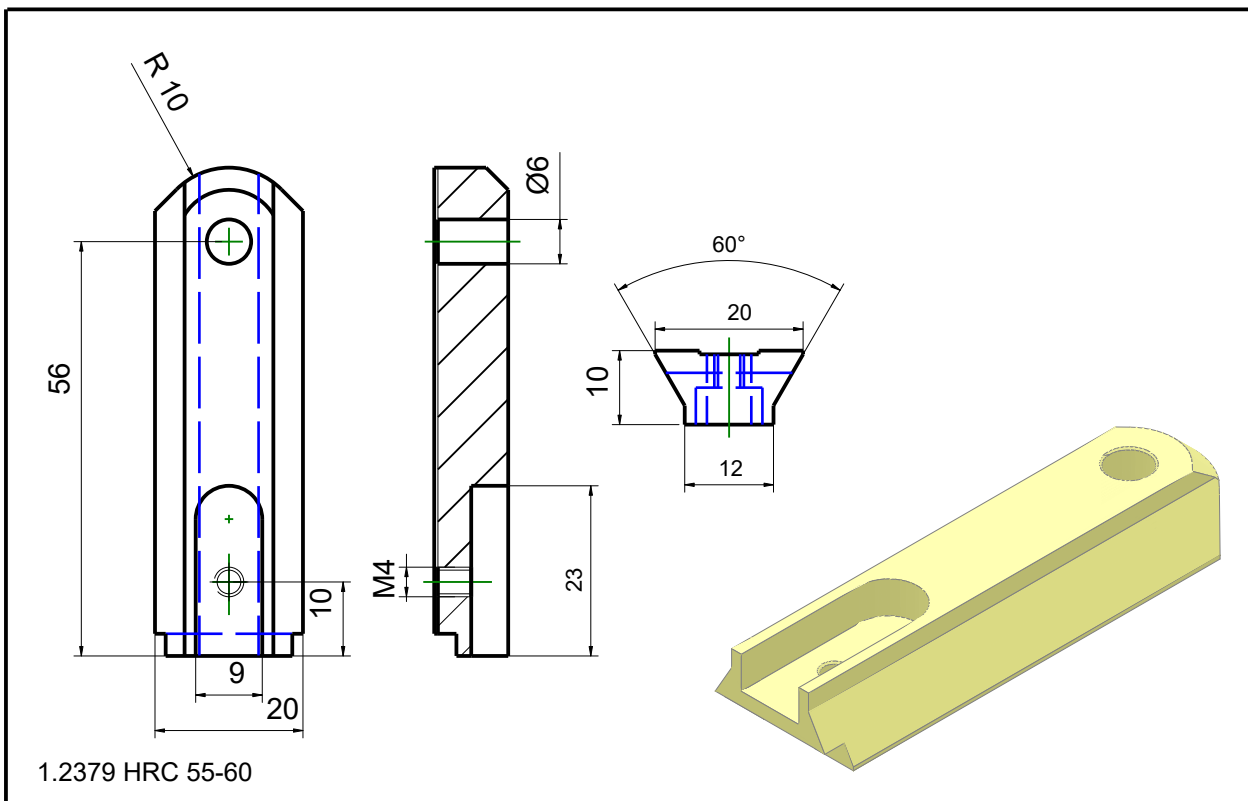
Benennung	Ø A	Ø TK	Bestellnummer	€ / Stück
Halteplatte	Ø 80	Ø 68	B - 184 - 080	20,00
Halteplatte	Ø 120	Ø 108	B - 184 - 120	26,50
Halteplatte	Ø 148	Ø 136	B - 184 - 148	32,00



Schlitten B - 190

für Bihler - Typ

RM 25	Niederhalter
RM 35	Niederhalter



Benennung	Bestellnummer	€ / Stück
Schlitten	B - 190	116,00

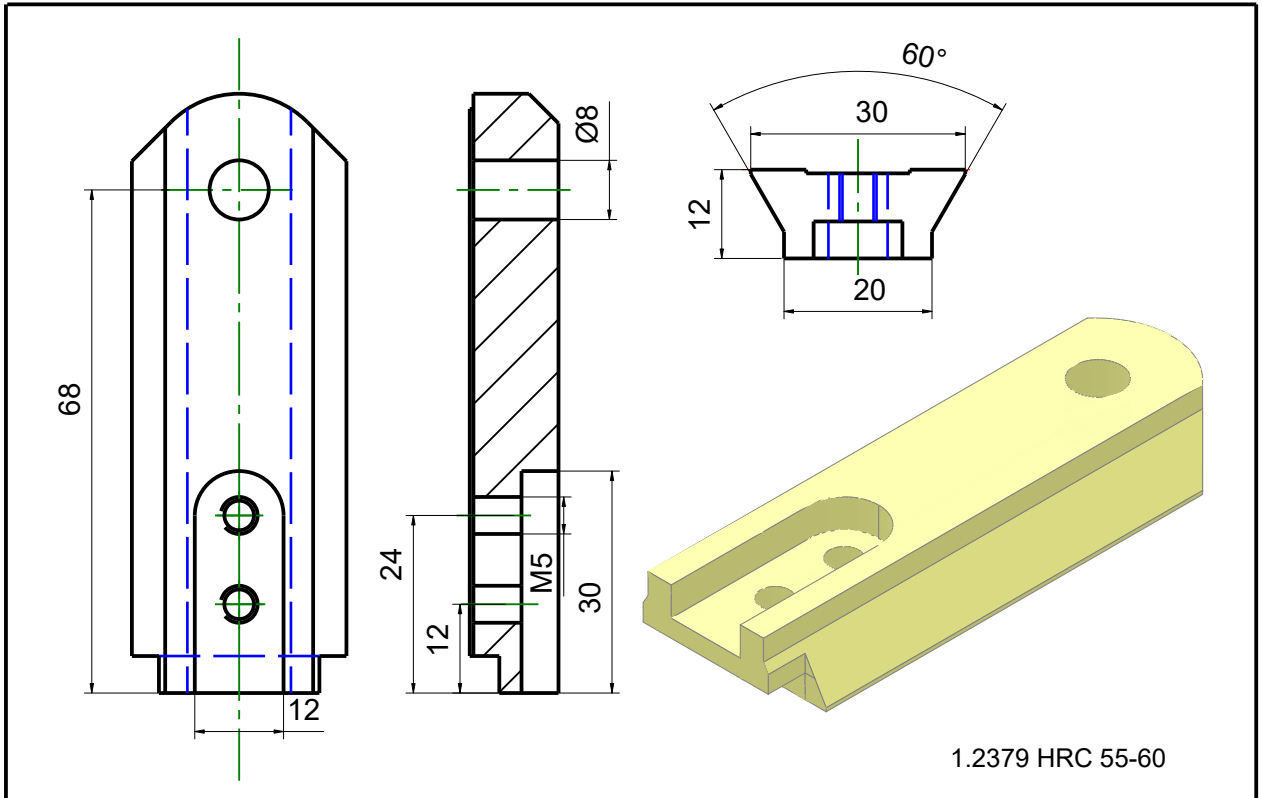
Andreas Wolff Metallbearbeitung GmbH - Fon 0 23 71 / 6 75 25 - Fax 0 23 71 / 96 34 78




Schlitten B - 210

für Bihler - Typ

GRM 50	Niederhalter



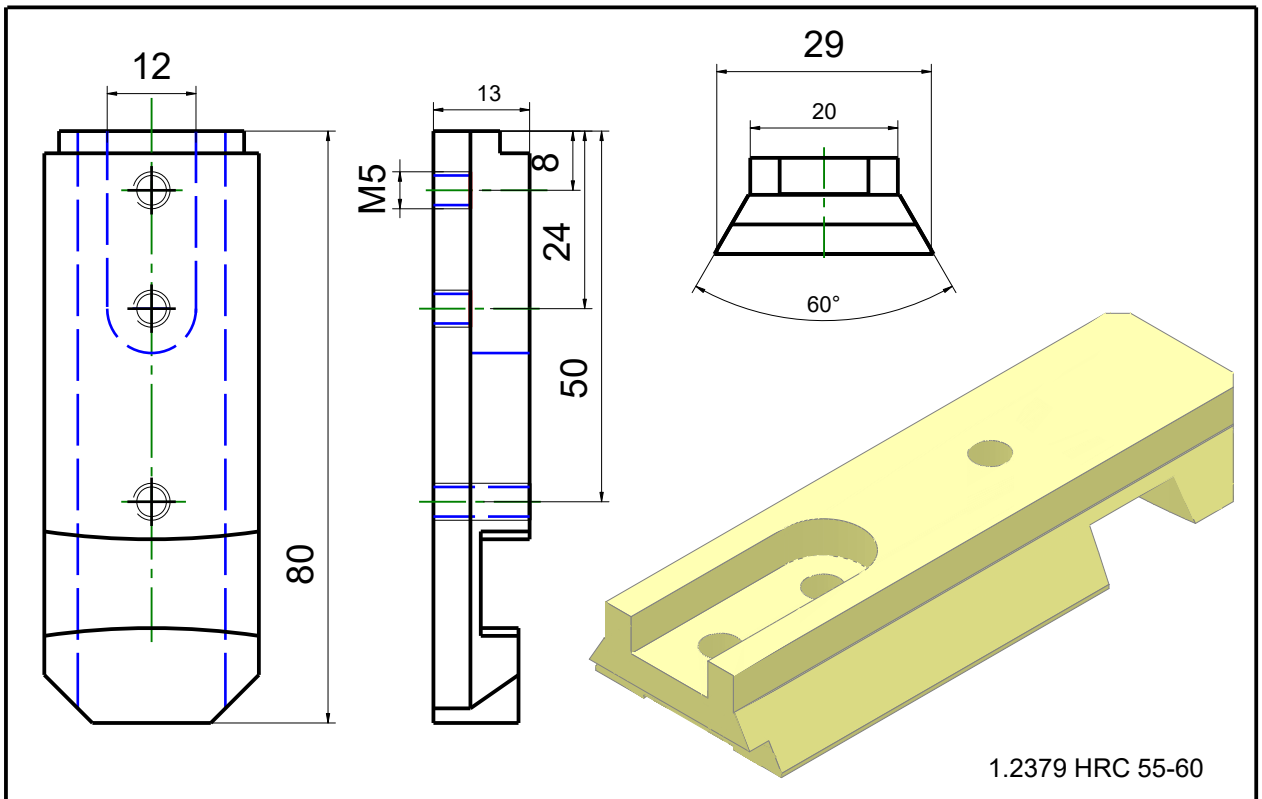
Benennung	Bestellnummer	€ / Stück
Schlitten	B - 210	139,00



Schlitten B - 215

für Bihler - Typ


GRM 80	Niederhalter
GRM 80 E	Niederhalter



1.2379 HRC 55-60

Benennung		Bestellnummer	€ / Stück
Schlitten		B - 215	215,00

Andreas Wolff Metallbearbeitung GmbH - Fon 0 23 71 / 6 75 25 - Fax 0 23 71 / 96 34 78

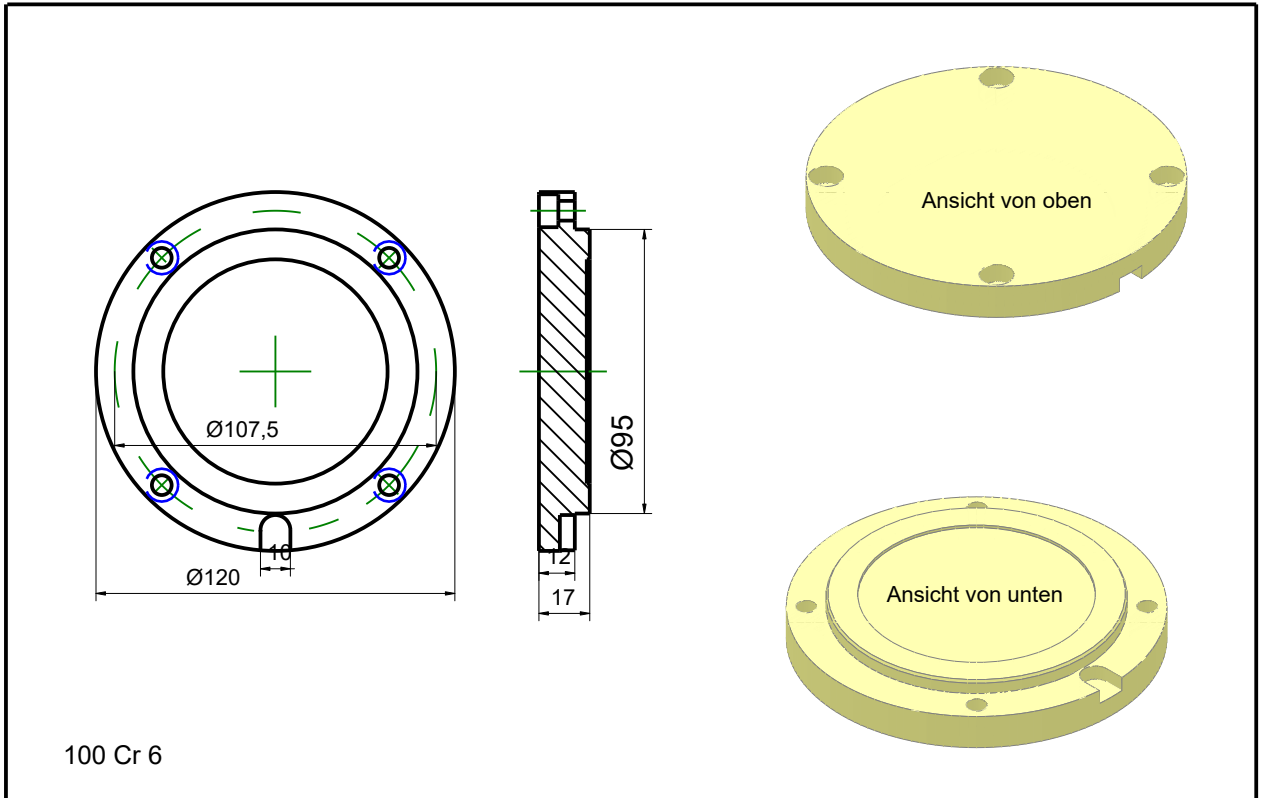


Werkzeugplatte B -220

- ohne Führung -

für Bihler - Typ

MACH 1/7	Mittelstempel	RM 25	Mittelstempel
MC 42	Mittelstempel	RM 28	Mittelstempel
		RM 30	Mittelstempel
		RM 35	Mittelstempel
		RM 40	Mittelstempel



100 Cr 6

Benennung		Bestellnummer	€ / Stück
Werkzeugplatte ohne Führung		B - 220	48,50

Andreas Wolff Metallbearbeitung GmbH - Fon 0 23 71 / 6 75 25 - Fax 0 23 71 / 96 34 78

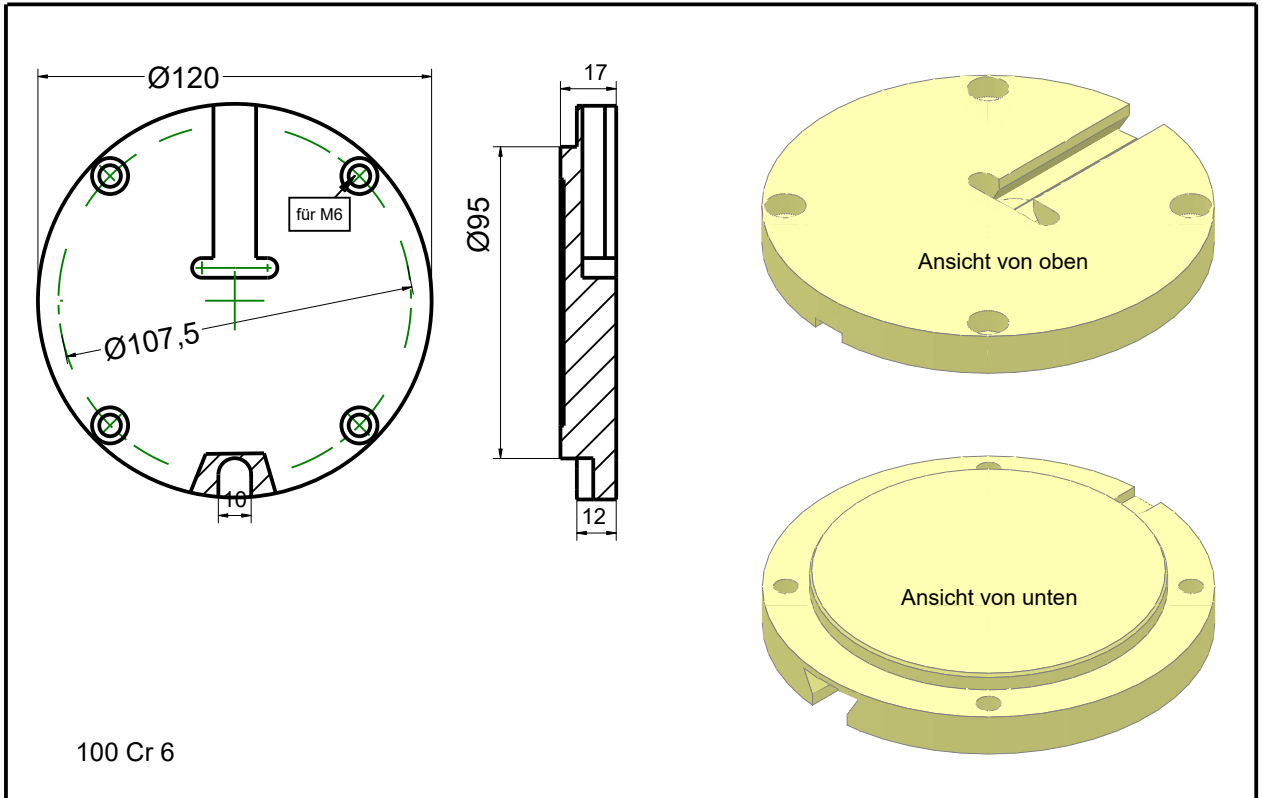


Werkzeugplatte B - 221

- mit Führung, ohne Schlitten


für Bihler - Typ

RM 25	Niederhalter
RM 35	Niederhalter



Benennung	Bestellnummer	€ / Stück
Werkzeugplatte mit Führung - ohne Schlitten	B - 221	94,50

Andreas Wolff Metallbearbeitung GmbH - Fon 0 23 71 / 6 75 25 - Fax 0 23 71 / 96 34 78

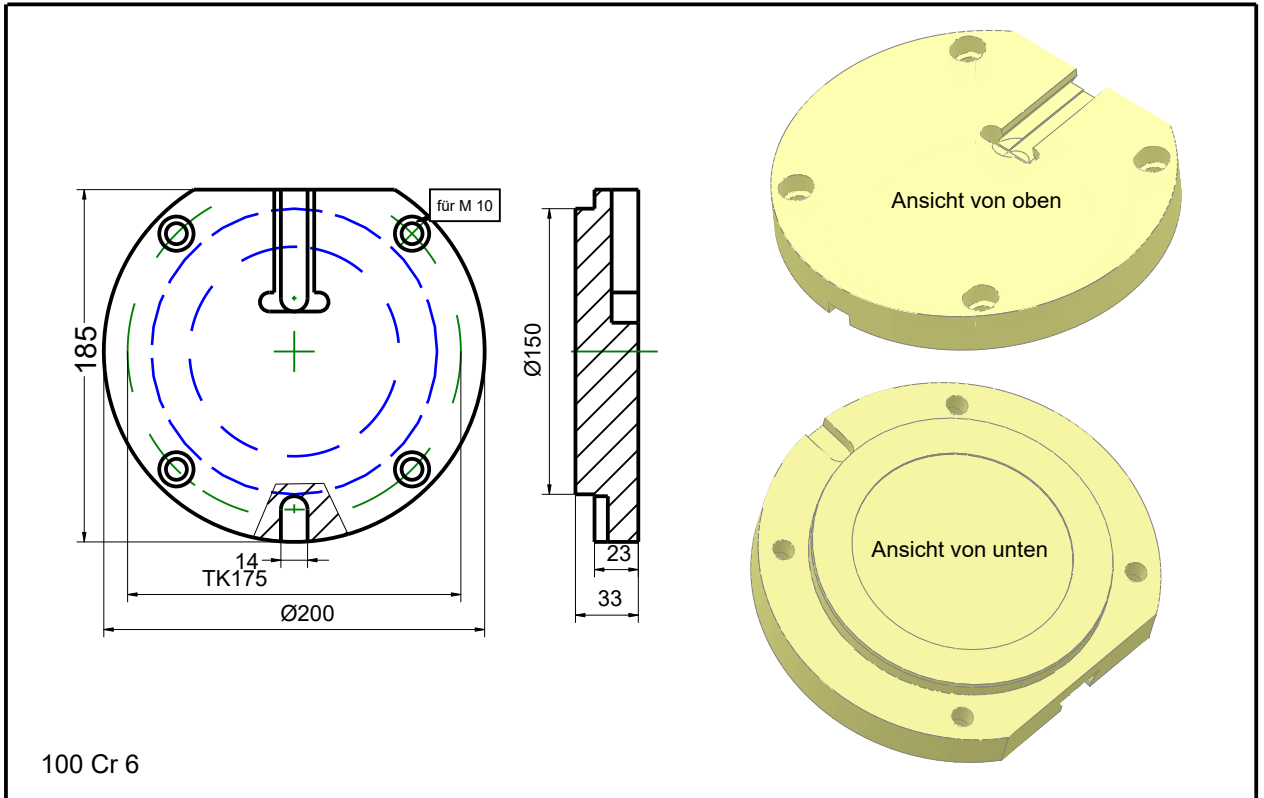


Werkzeugplatte B - 241

- mit Führung, ohne Schlitten -

für Bihler - Typ

GRM 50	Niederhalter



Benennung	Bestellnummer	€ / Stück
Werkzeugplatte mit Führung - ohne Schlitten	B - 241	186,00

Andreas Wolff Metallbearbeitung GmbH - Fon 0 23 71 / 6 75 25 - Fax 0 23 71 / 96 34 78

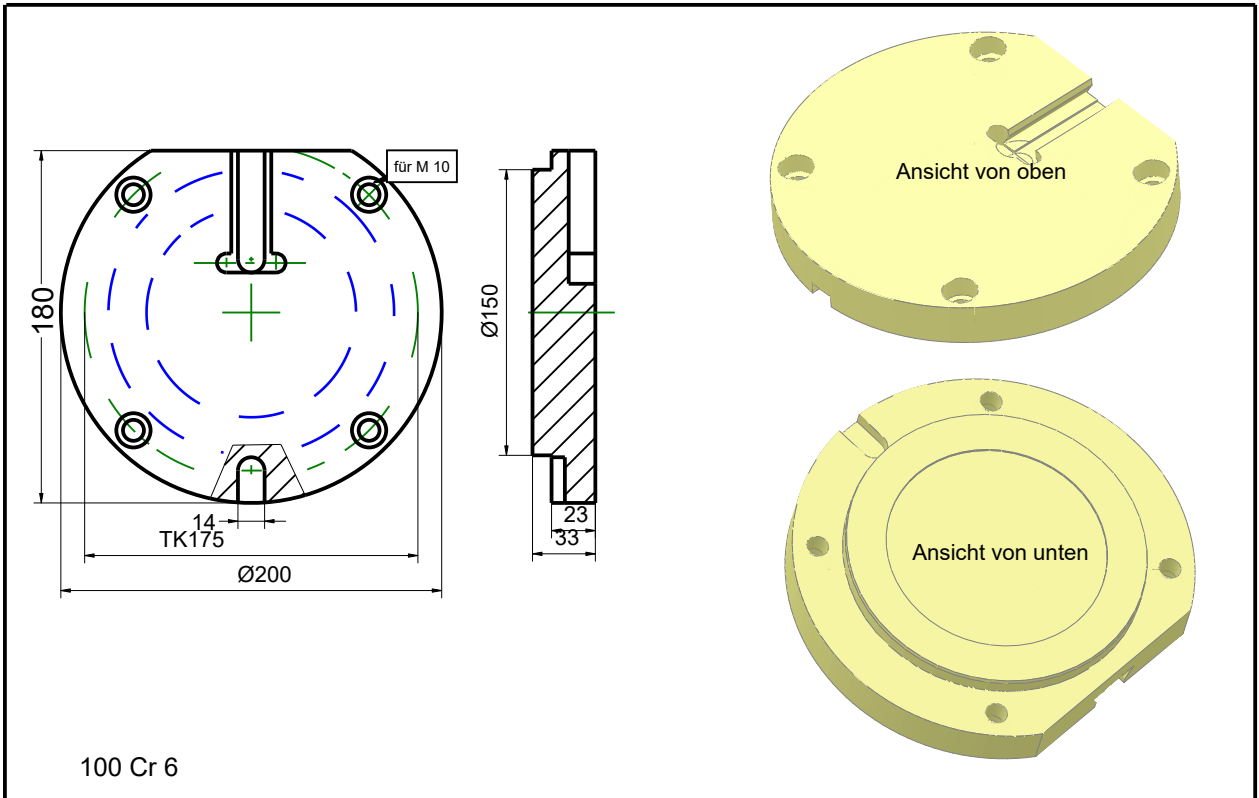


Werkzeugplatte B - 250


- mit Führung, ohne Schlitten -

für Bihler - Typ

GRM 80	Niederhalter
GRM 80 E	Niederhalter



Benennung	Bestellnummer	€ / Stück
Werkzeugplatte mit Führung - ohne Schlitten	B - 250	193,50

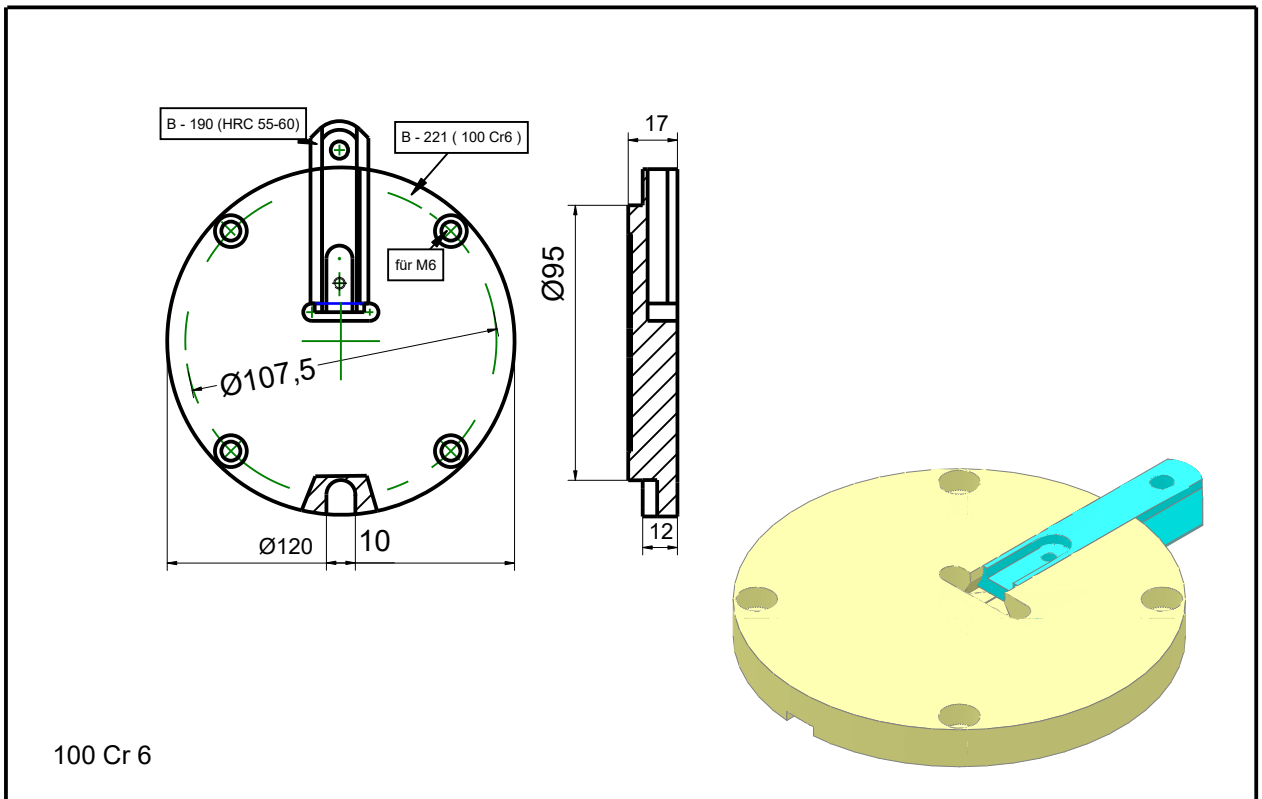


Werkzeugplatte B - 222

- mit Schlitten -

für Bihler - Typ


RM 25	Niederhalter
RM 35	Niederhalter



100 Cr 6

Benennung	Bestellnummer	€ / Stück
Werkzeugplatte mit Schlitten	B - 222	186,00

Andreas Wolff Metallbearbeitung GmbH - Fon 0 23 71 / 6 75 25 - Fax 0 23 71 / 96 34 78

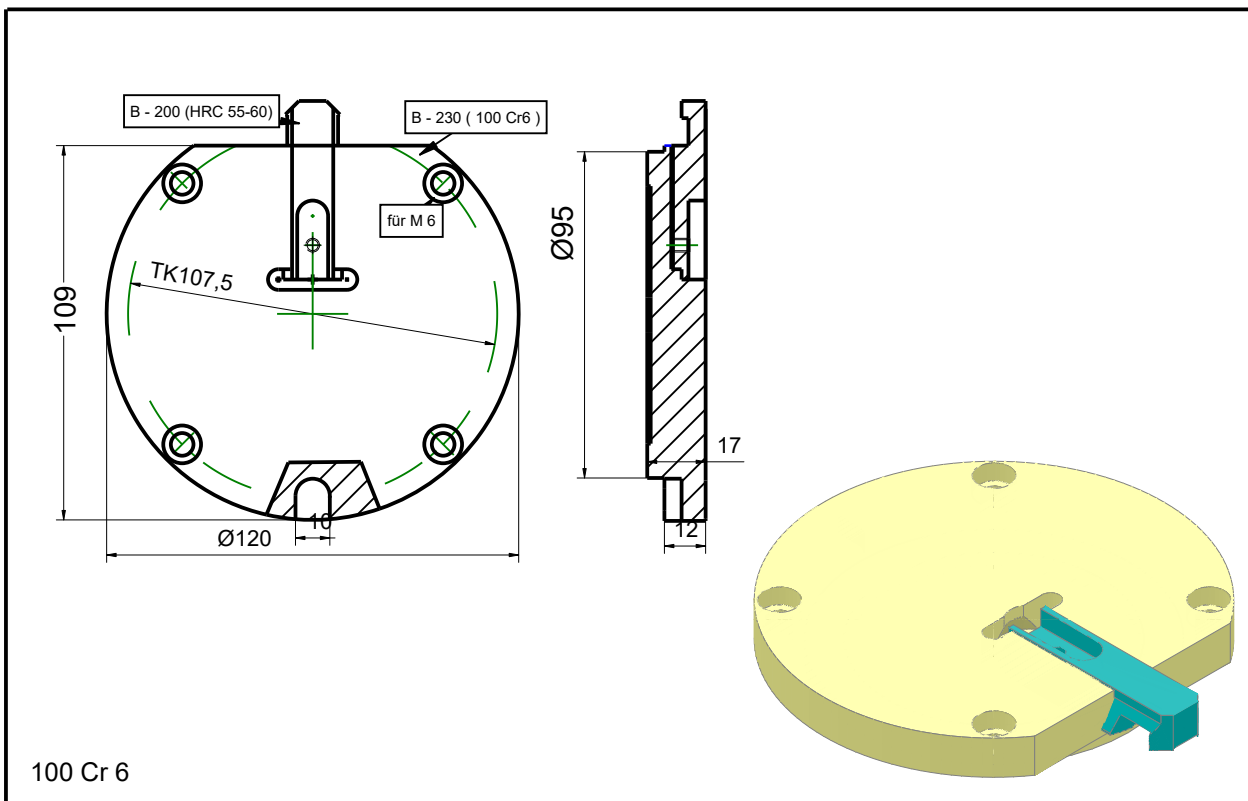


Werkzeugplatte B - 231

- mit Schlitten -


für Bihler - Typ

Mach 1/7	Niederhalter
RM 28	Niederhalter
RM 30	Niederhalter
RM 30 E	Niederhalter
RM 40	Niederhalter



Benennung		Bestellnummer	€ / Stück
Werkzeugplatte mit Schlitten		B - 231	226,50

Andreas Wolff Metallbearbeitung GmbH - Fon 0 23 71 / 6 75 25 - Fax 0 23 71 / 96 34 78

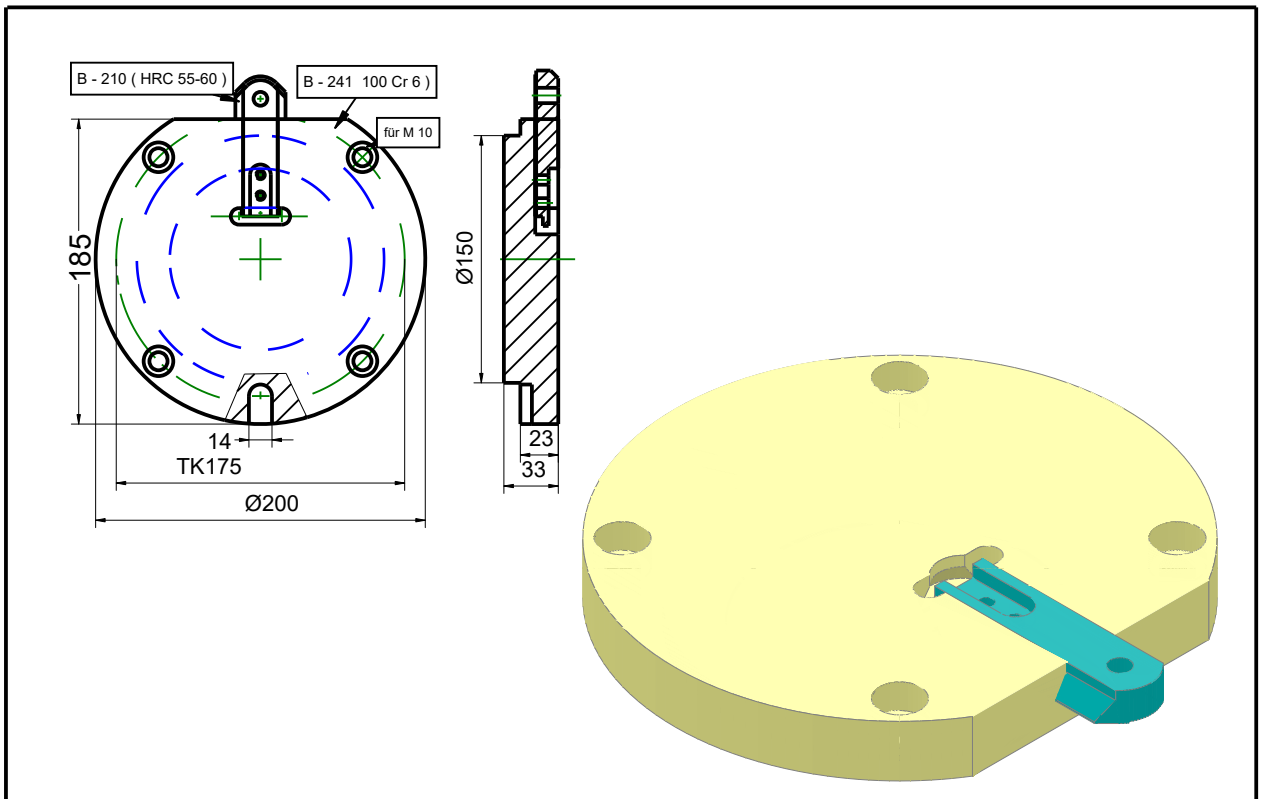


Werkzeugplatte B - 242

- mit Schlitten -


für Bihler - Typ

GRM 50	Niederhalter



Benennung	Bestellnummer	€ / Stück
Werkzeugplatte mit Schlitten	B - 242	266,00

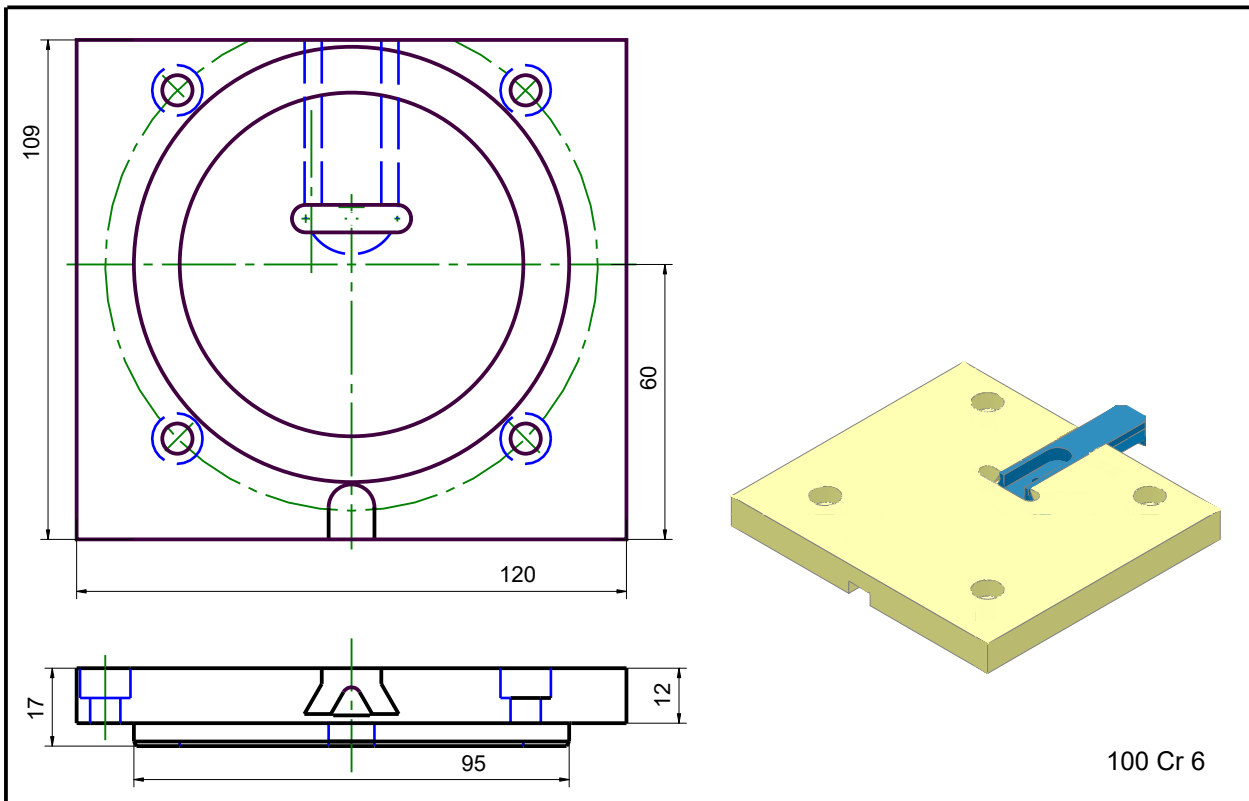
Andreas Wolff Metallbearbeitung GmbH - Fon 0 23 71 / 6 75 25 - Fax 0 23 71 / 96 34 78



Werkzeugplatte B - 234

- mit Schlitten B 200 -


für Bihler - Typ



100 Cr 6

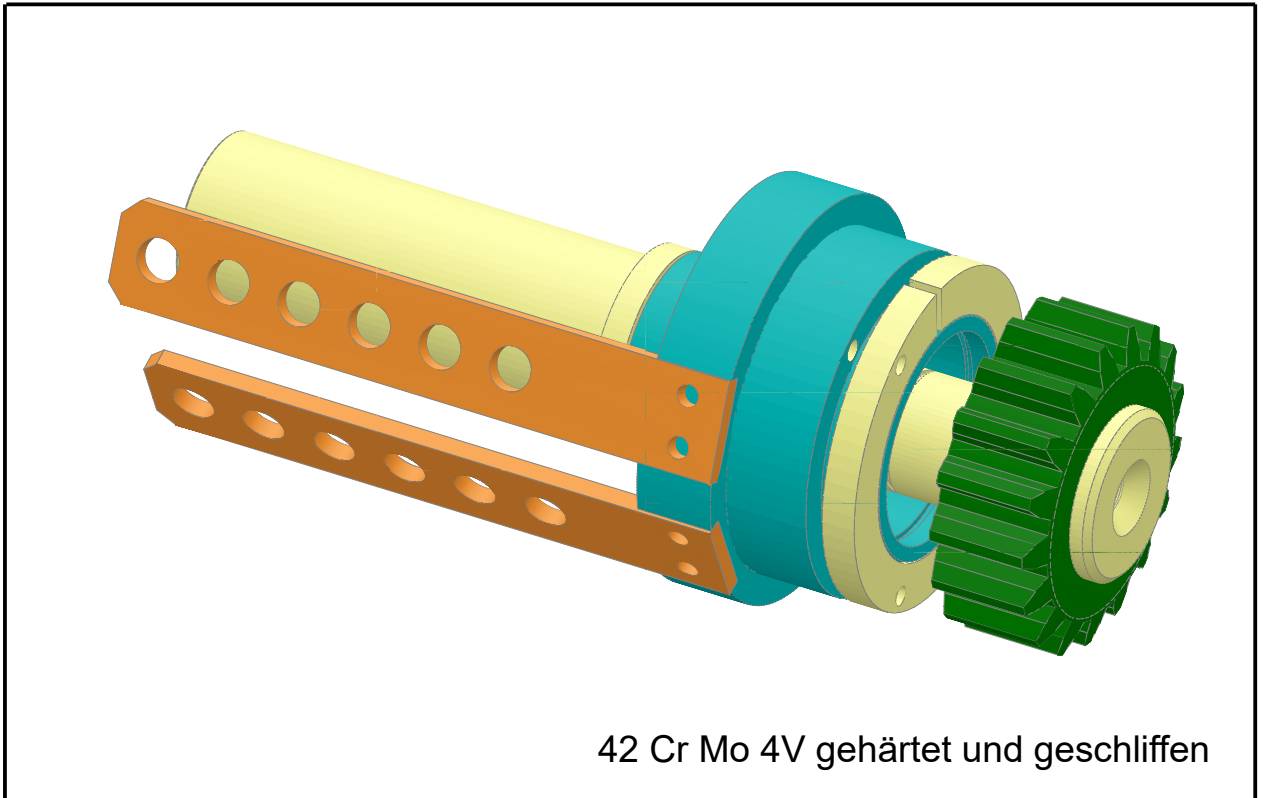
Benennung	Bestellnummer	€ / Stück
Werkzeugplatte mit Schlitten	B - 234	270,00

Andreas Wolff Metallbearbeitung GmbH - Fon 0 23 71 / 6 75 25 - Fax 0 23 71 / 96 34 78



Steuerkurventräger SKT - 50

für Bihler - Typ



42 Cr Mo 4V gehärtet und geschliffen

Benennung	Ø Welle	Bestellnummer	€ / Stück
Steuerkurventräger	50 mm	SKT - 50 - 132	1045,00

Andreas Wolff Metallbearbeitung GmbH - Fon 0 23 71 / 6 75 25 - Fax 0 23 71 / 96 34 78

